

# ÍSLENSKA ÆSKULÝÐSRANNSÓKNIN



VORÖNN  
2023

## NIÐURSTÖÐUR FYRIR Flóaskóla



# Niðurstöður úr könnun í Flóaskóla

Menntavísindastofnun 2023

Ragný Póra Guðjohnsen

Hans Haraldsson

Ingibjörg Kjartansdóttir

Ólöf Ragna Einarsdóttir

Unnar Geirdal Arason

# Efnisyfirlit

<b>Inngangur</b>	<b>1</b>
<b>Pátttakendur</b>	<b>2</b>
<b>4. og 5. bekkur</b>	<b>3</b>
Lykiltölur . . . . .	4
Skólinn . . . . .	5
Líkar skólinn . . . . .	5
Strákar og stelpur . . . . .	6
Hjálp með heimanám . . . . .	7
Strákar og stelpur . . . . .	8
Preyta í skóla . . . . .	9
Strákar og stelpur . . . . .	10
Mikilvægt að leggja sig fram í skólanum . . . . .	11
Strákar og stelpur . . . . .	12
Truflandi hávaði í kennslustund . . . . .	13
Strákar og stelpur . . . . .	14
Fullorðinn til að tala við í skólanum . . . . .	15
Strákar og stelpur . . . . .	16
Skólamatur . . . . .	17
Strákar og stelpur . . . . .	18
Lestur . . . . .	19
Heilsa og líðan . . . . .	20
Líkamleg einkenni . . . . .	20
Andleg einkenni . . . . .	21
Líðan í skóla . . . . .	22
Hreyfing . . . . .	23
Einmana í skólanum . . . . .	24
Strákar og stelpur . . . . .	25
Einelti og vinir . . . . .	26
Orðið fyrir einelti . . . . .	26
Strákar og stelpur . . . . .	27
Skilin útundan . . . . .	28
Strákar og stelpur . . . . .	29
Einelti á neti . . . . .	30
Strákar og stelpur . . . . .	31
Vinir . . . . .	32
Strákar og stelpur . . . . .	33
<b>6., 7. og 8. bekkur</b>	<b>34</b>
Lykiltölur . . . . .	35
Skólinn . . . . .	36
Líkar skólinn . . . . .	36
Strákar og stelpur . . . . .	37
Álag vegna heimanáms . . . . .	38

Strákar og stelpur . . . . .	39
Finnst kennurum annt um mig . . . . .	40
Strákar og stelpur . . . . .	41
Traust á kennurum . . . . .	42
Strákar og stelpur . . . . .	43
Virgni nemenda . . . . .	44
Tilheyra . . . . .	45
Lestur . . . . .	46
Preyta í skóla . . . . .	47
Strákar og stelpur . . . . .	48
Truflandi hávaði í kennslustund . . . . .	49
Strákar og stelpur . . . . .	50
Heilsa . . . . .	51
Andleg einkenni . . . . .	51
Líkamleg einkenni . . . . .	52
Hreyfing - almennt . . . . .	53
Svefntími . . . . .	54
Strákar og stelpur . . . . .	55
Einmanaleiki . . . . .	56
Strákar og stelpur . . . . .	57
Einelti og slagsmál . . . . .	58
Slagsmál . . . . .	58
Strákar og stelpur . . . . .	59
Einelti - gerandi . . . . .	60
Strákar og stelpur . . . . .	61
Einelti - þolandi . . . . .	62
Strákar og stelpur . . . . .	63
Olweus . . . . .	64
Staðsetning eineltis . . . . .	65
Reykingar og vímuefni . . . . .	66
Áfengi og tóbak . . . . .	66
<b>9. og 10. bekkur</b> . . . . .	<b>67</b>
Lykiltölur . . . . .	68
Skólinn . . . . .	69
Líkar skólinn . . . . .	69
Strákar og stelpur . . . . .	70
Álag vegna heimanáms . . . . .	71
Strákar og stelpur . . . . .	72
Finnst kennurum annt um mig . . . . .	73
Strákar og stelpur . . . . .	74
Traust á kennurum . . . . .	75
Strákar og stelpur . . . . .	76
Virgni nemenda . . . . .	77
Tilheyra . . . . .	78
Lestur . . . . .	79

Preyta í skóla . . . . .	80
Strákar og stelpur . . . . .	81
Truflandi hávaði í kennslustund . . . . .	82
Strákar og stelpur . . . . .	83
Heilsa . . . . .	84
Andleg einkenni . . . . .	84
Líkamleg einkenni . . . . .	85
Hreyfing - almennt . . . . .	86
Svefntími . . . . .	87
Strákar og stelpur . . . . .	88
Einmanaleiki . . . . .	89
Strákar og stelpur . . . . .	90
Einelti og slagsmál . . . . .	91
Slagsmál . . . . .	91
Strákar og stelpur . . . . .	92
Einelti - gerandi . . . . .	93
Strákar og stelpur . . . . .	94
Einelti - þolandi . . . . .	95
Strákar og stelpur . . . . .	96
Olweus . . . . .	97
Reykingar og vímuefni . . . . .	98
Áfengi og tóbak . . . . .	98
Kannabis og spice . . . . .	99
<b>Töfluviðauki</b>	<b>100</b>
4. og 5. bekkur . . . . .	100
6., 7. og 8. bekkur . . . . .	131
9. og 10. bekkur . . . . .	182
<b>Viðauki I</b>	<b>233</b>

## Inngangur

Íslenska æskulýðsrannsóknin (ÍÆ) er rannsókn sem Háskóli Íslands framkvæmir fyrir mennta- og barnamálaráðuneytið á grundvelli 12 gr. æskulýðslaga nr. 70/2007.

Markmið rannsóknarinnar er að safna gögnum um upplifun barna og ungmenna af ýmsum þáttum sem tengjast eigin velferð. Niðurstöður á hverjum tíma skapa aðstæður til að bregðast við með snemmbæru inngripi og stuðningi við börn og fjölskyldur þeirra eins og kveðið er á um í löggjöf um samþætta þjónustu í þágu farsældar barna nr. 86/2021.

ÍÆ var lögð fyrir í annað sinn í grunnskólum vorið 2023 og í þessari skýrslu eru kynntar ítarlegar niðurstöður þíns skóla með samanburði við landsniðurstöðurstöður ÍÆ 2023.

Landsniðurstöður ÍÆ eru aðgengilegar á heimasíðu ÍÆ <https://menntavisindastofnun.hi.is/is/rannsoknir-islenska-aeskulydsrannsoknin/islenska-aeskulydsrannsoknin-utgefid-efni> og á vefsíðu mennta og barnamálaráðuneytis. Jafnframt er hægt að kalla eftir sérstökum niðurstöðum í vefappi ÍÆ <https://mvst.rhi.hi.is/iae/>

Aðstandendur ÍÆ vilja þakka skóla og fræðsluskrifstofum fyrir að veita skólum sínum leyfi til að taka þátt í könnuninni. Þá ber að þakka skólastjórnendum og kennurum sem samþykktu góðfúslega að sjá um fyrirlögn könnunarinnar og öllum þeim ungmennum sem svoruðu spurningalistanum því án þeirra þátttöku væri lítið um niðurstöður.

## Pátttakendur

Pátttakendur voru 73 nemendur í Flóaskóla sem svöruðu könnun Íslensku æskulýðsrannsóknarinnar. Skiptingu þeirra eftir kyni og bekk má sjá í töflunum hér fyrir neðan.

### Skipting svarenda eftir bekk


Bekkur	Fjöldi
4. og 5. bekkur	17
6., 7. og 8. bekkur	36
9. og 10. bekkur	20

### Skipting svarenda eftir kyni

Kyn	Fjöldi
Strákar	39
Stelpur	34

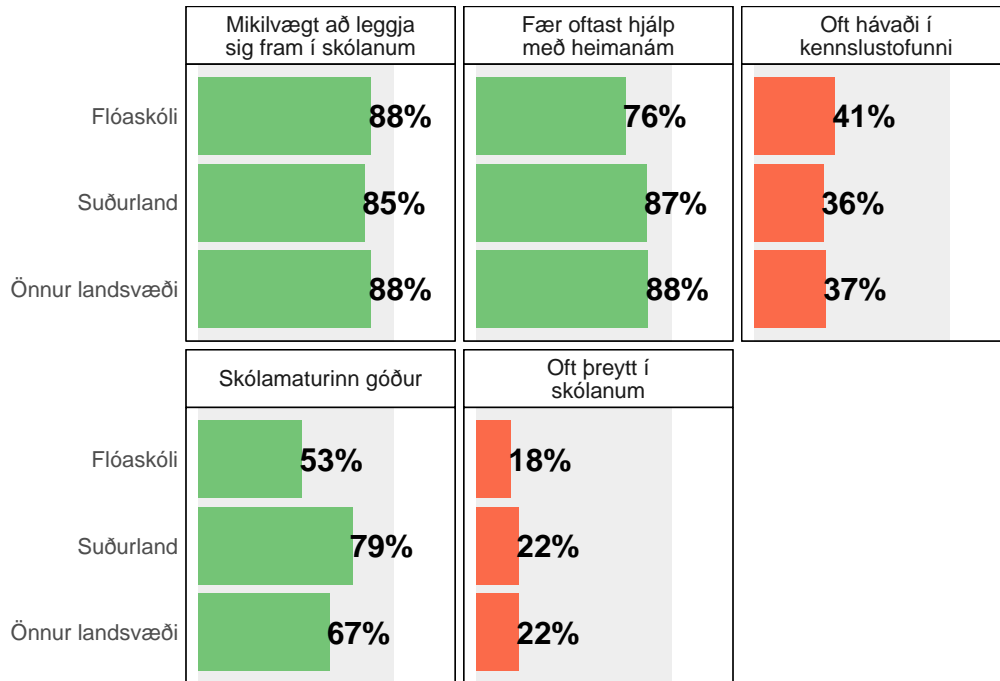
Nemendur sem skilgreina kyn sitt sem kynsegin eða annað eru mjög fámennur svarendahópur og eru svör þeirra því ekki tekin með í tölum sem birtar eru fyrir einstaka skóla eða lítil landsvæði. Þetta er gert til þess að tryggja persónuvernd svarenda

# 4. & 5. bekkur





## Lykiltölur

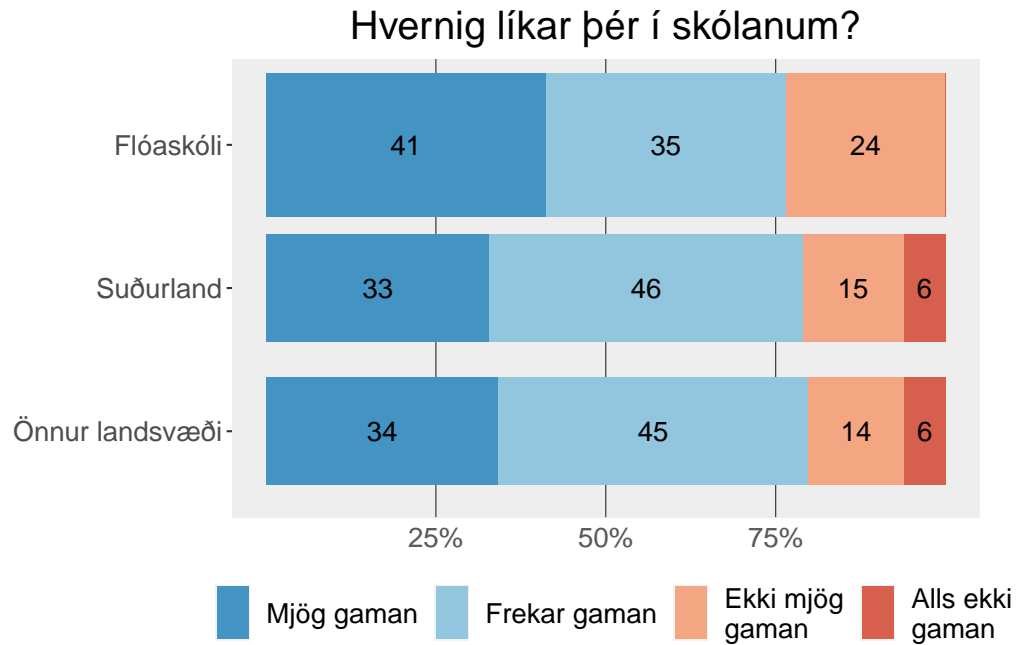


### Skoða nánar:

Líkar vel í skólanum Fær oftast hjálpað með heimanám Þreytt í skólanum  
 Finnst mikilvægt að leggja sig fram í skólanum Oft truflandi hávaði í  
 kennslustofunni Finnst skólamatur góður

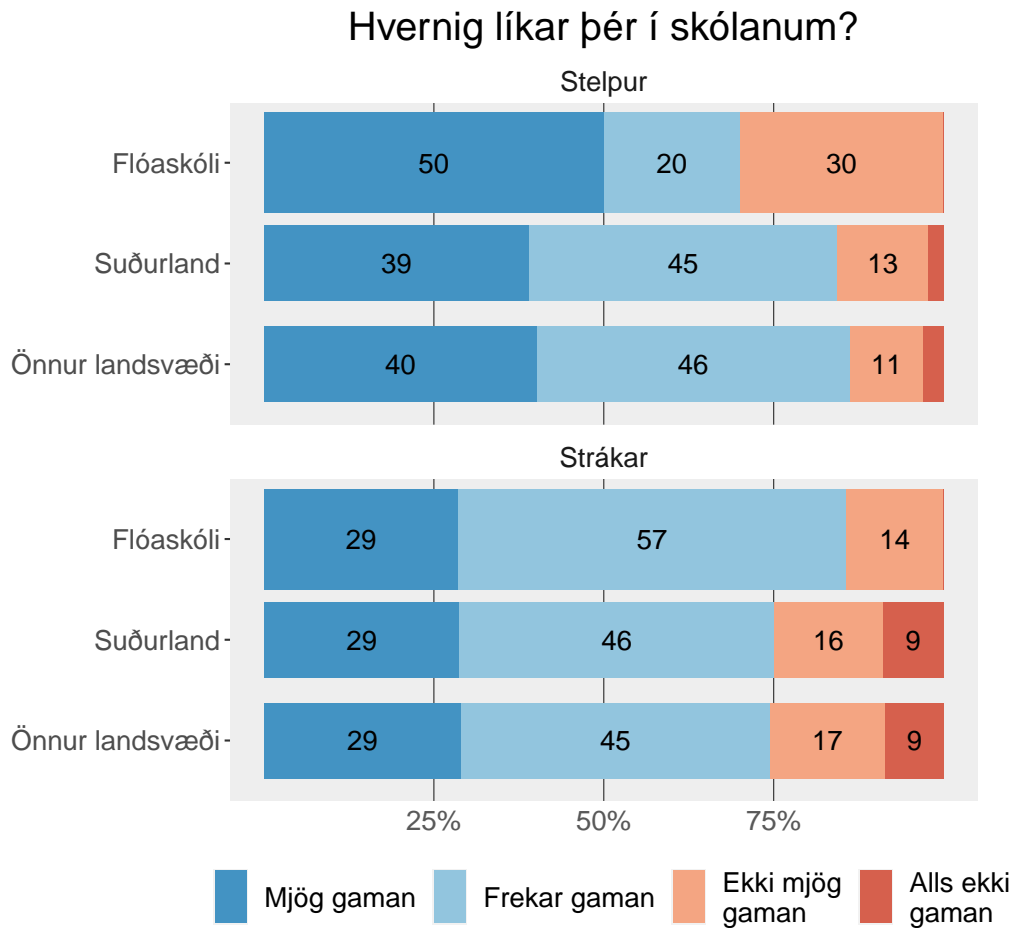
## Skólinn

### Líkar skólinn



Tafla

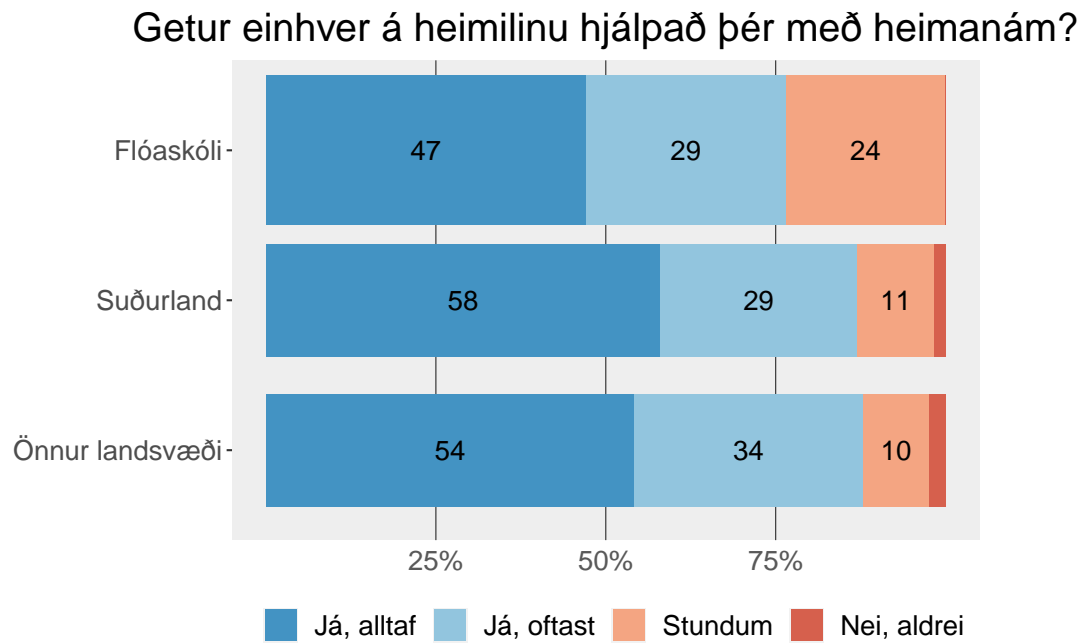
## Strákar og stelpur



Tölur á myndum eru hundraðshlutar (%). Tölur eru ekki sýndar fyrir hlutföll minni en 5%.

### Tafla

### Hjálp með heimanám

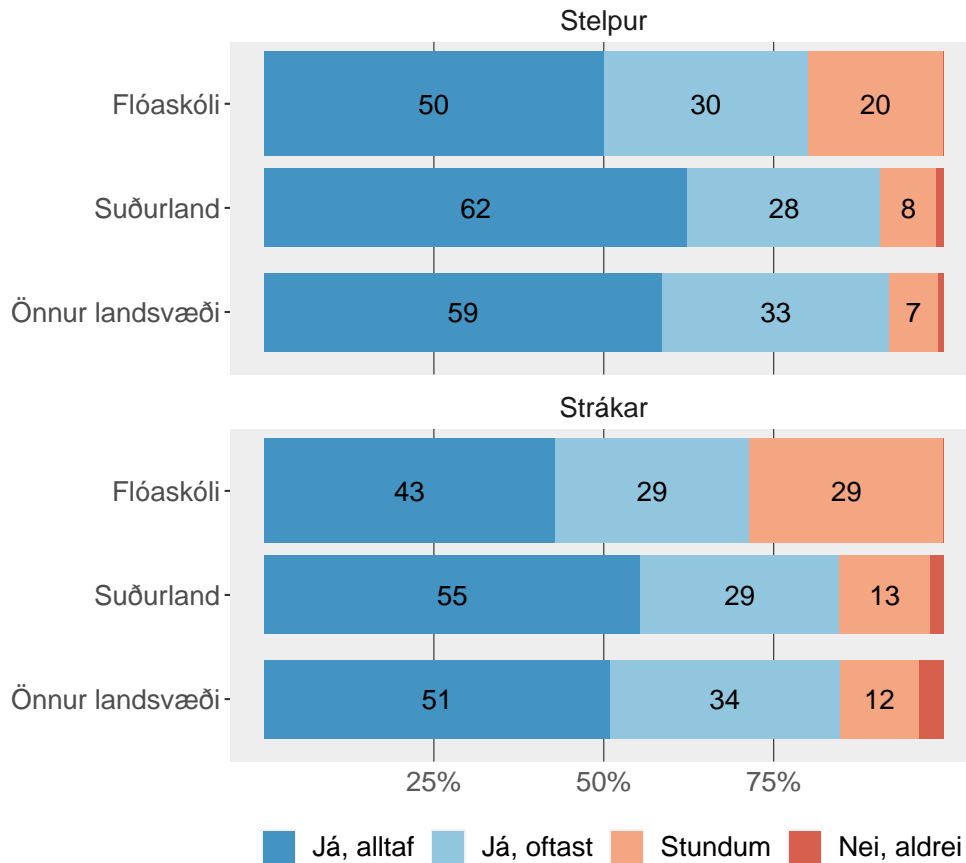


Tölur á myndum eru hundraðshlutar (%). Tölur eru ekki sýndar fyrir hlutföll minni en 5%.

Tafla

### Strákar og stelpur

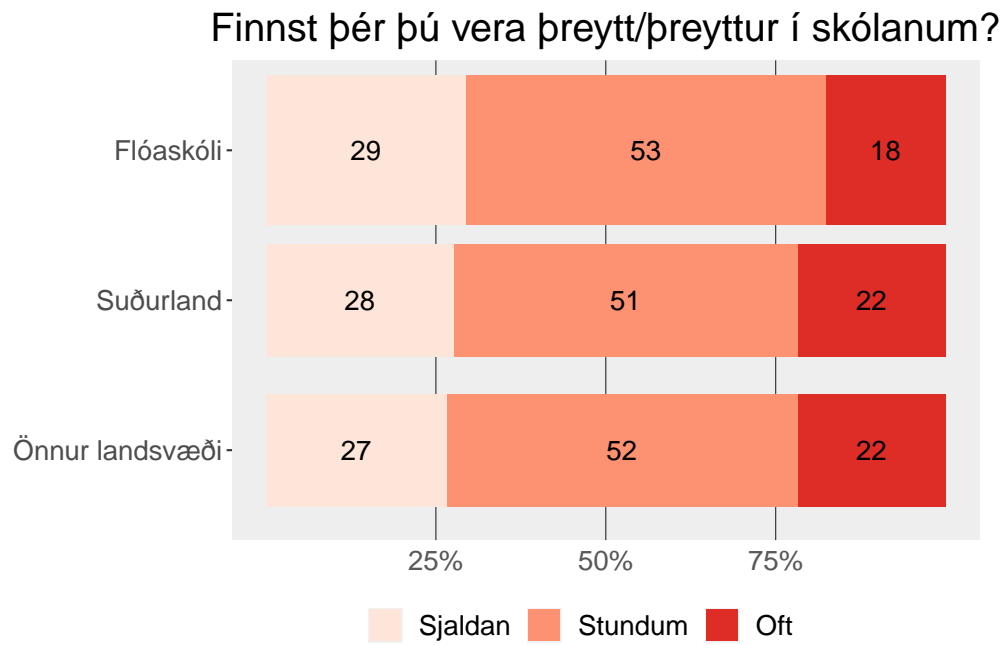
Getur einhver á heimilinu hjálpað þér með heimanám?



Tölur á myndum eru hundraðshlutar (%). Tölur eru ekki sýndar fyrir hlutföll minni en 5%.

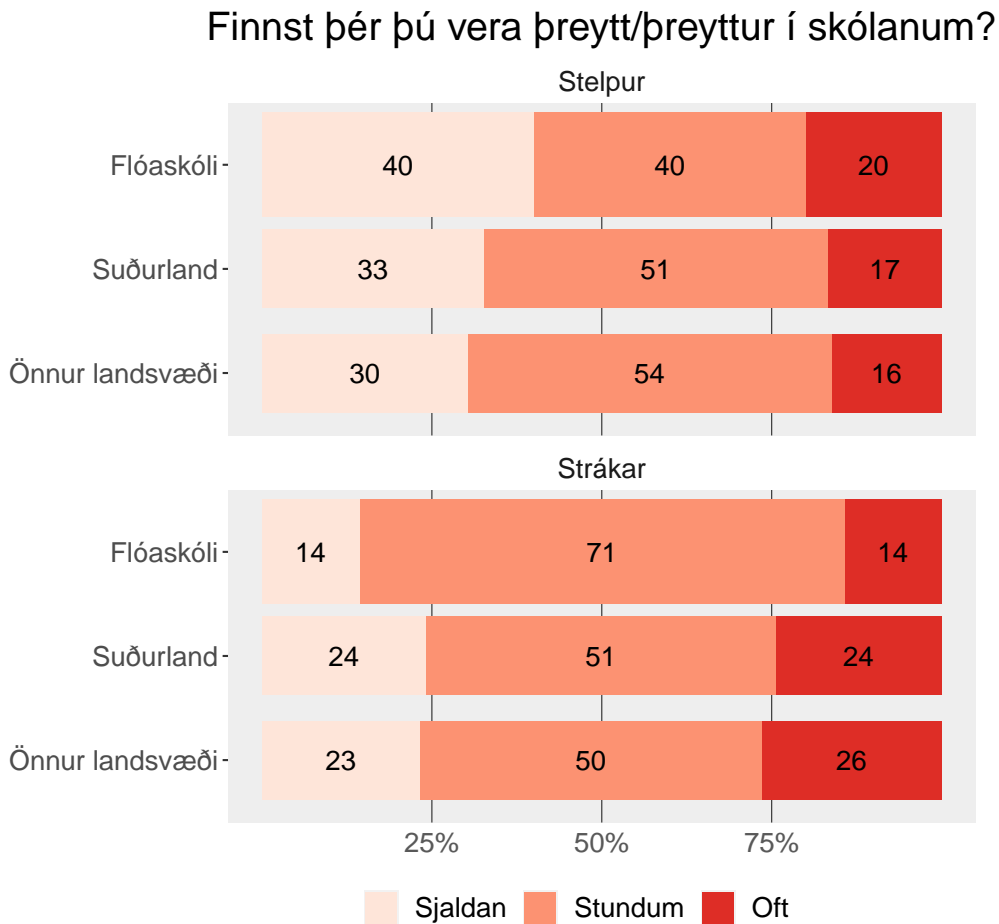
Tafla

### Preyta í skóla



### Tafla

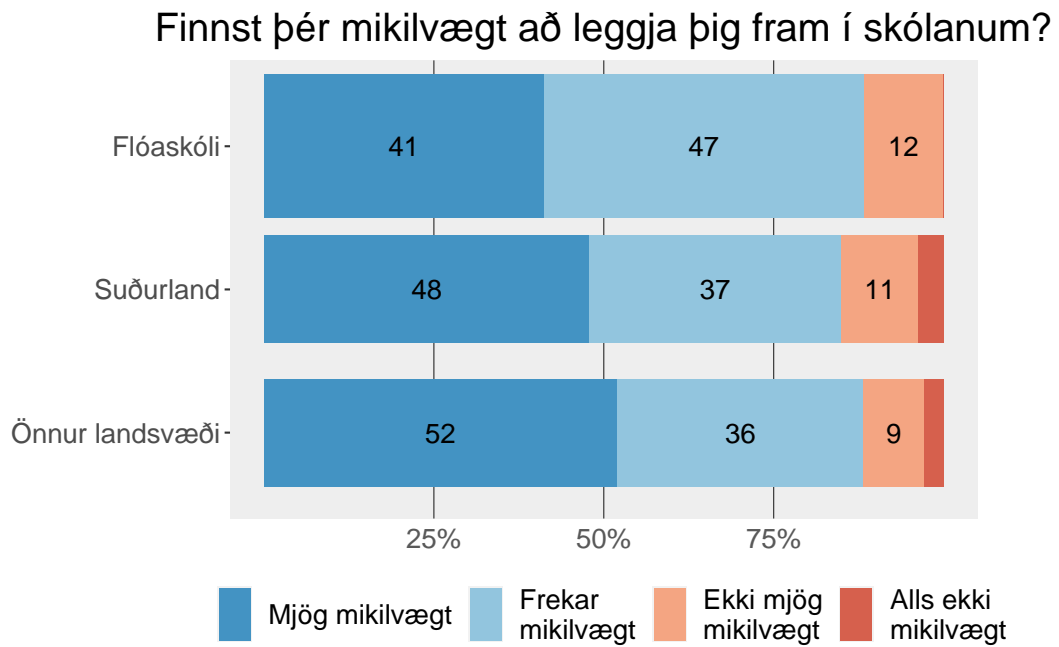
## Strákar og stelpur



Tölur á myndum eru hundraðshlutar (%).

Tafla

### Mikilvægt að leggja sig fram í skólanum



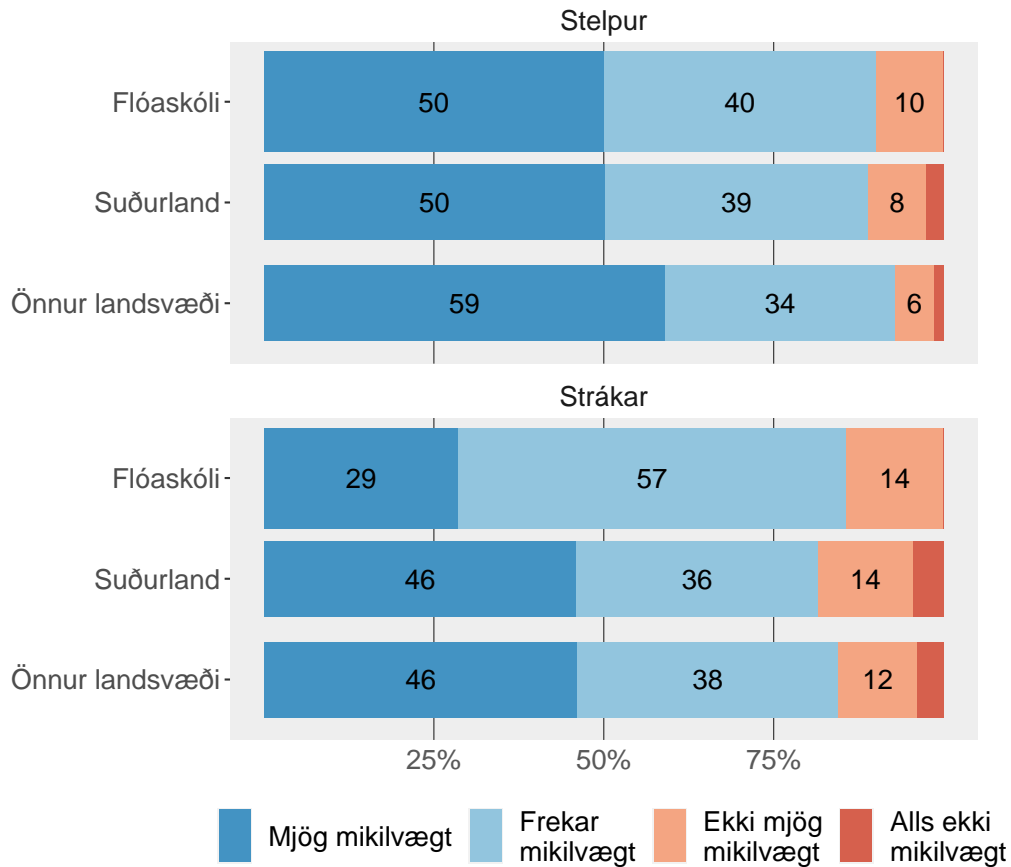
Tölur eru ekki sýndar fyrir hlutföll minni en 5%.

Tafla



## Strákar og stelpur

Finnst þér mikilvægt að leggja þig fram í skólanum?

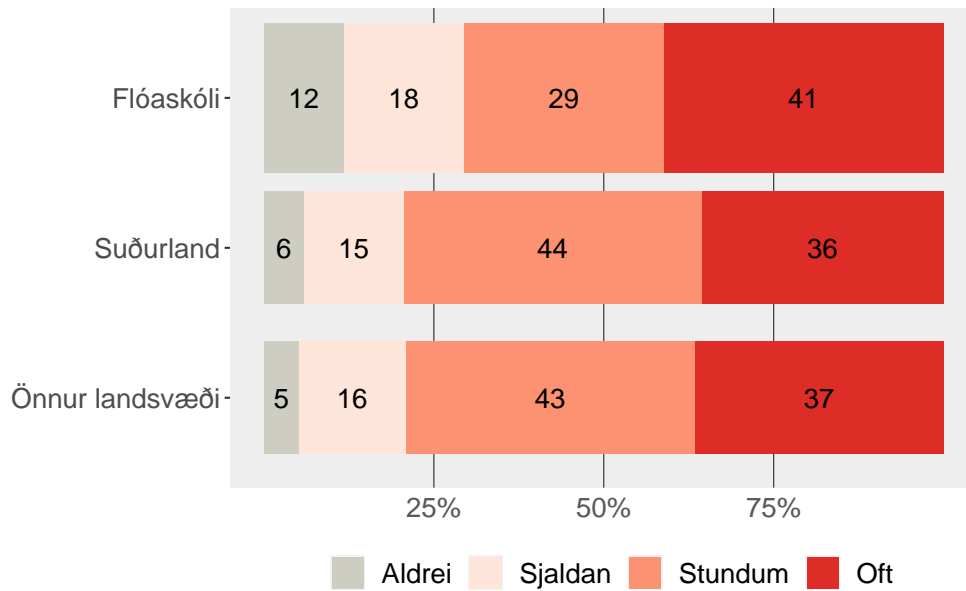


Tölur á myndum eru hundraðshlutar (%). Tölur eru ekki sýndar fyrir hlutföll minni en 5%.

### Tafla

### Truflandi hávaði í kennslustund

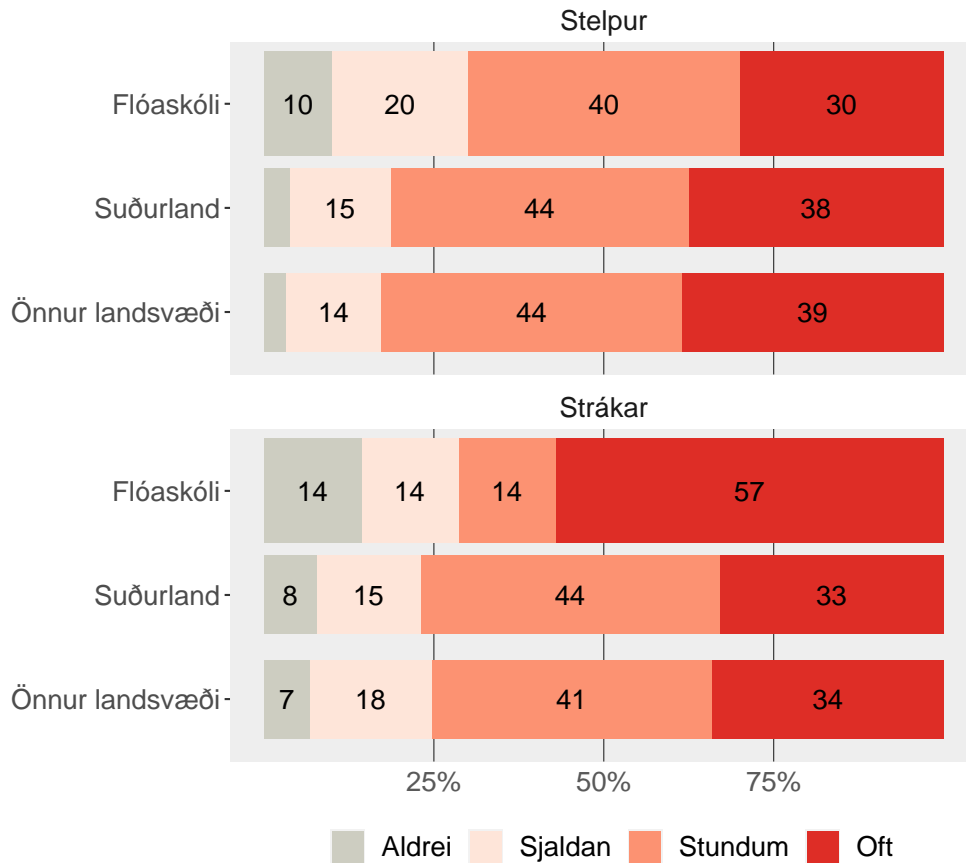
Hversu oft finnst þér vera truflandi hávaði í kennslustofunn



Tafla

## Strákar og stelpur

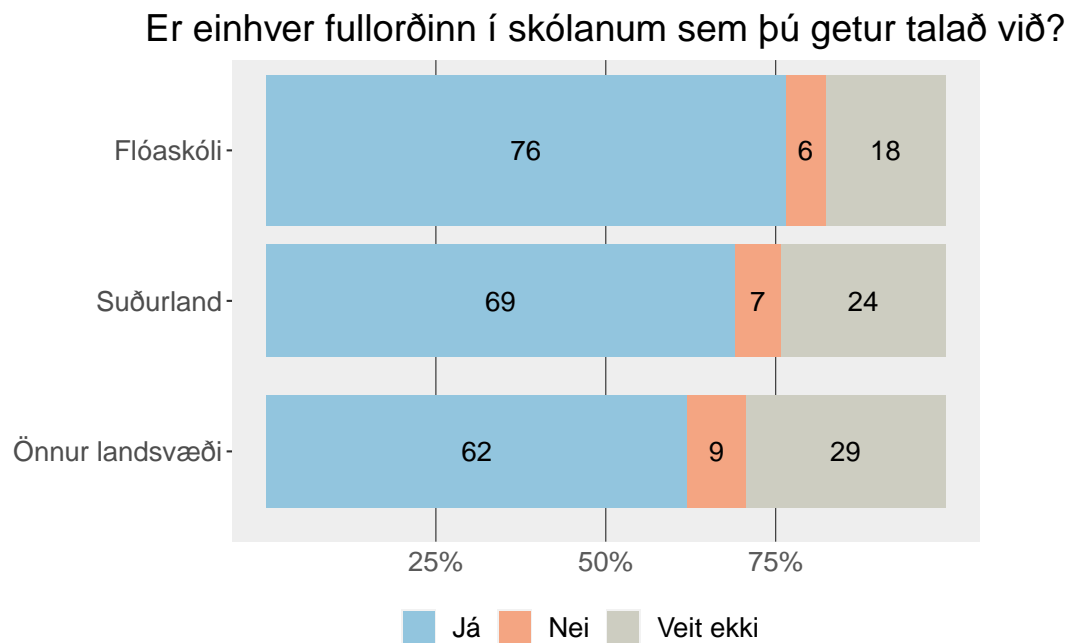
Hversu oft finnst þér vera truflandi hávaði í kennslustofunn



Tölur á myndum eru hundraðshlutar (%). Tölur eru ekki sýndar fyrir hlutföll minni en 5%.

## Tafla

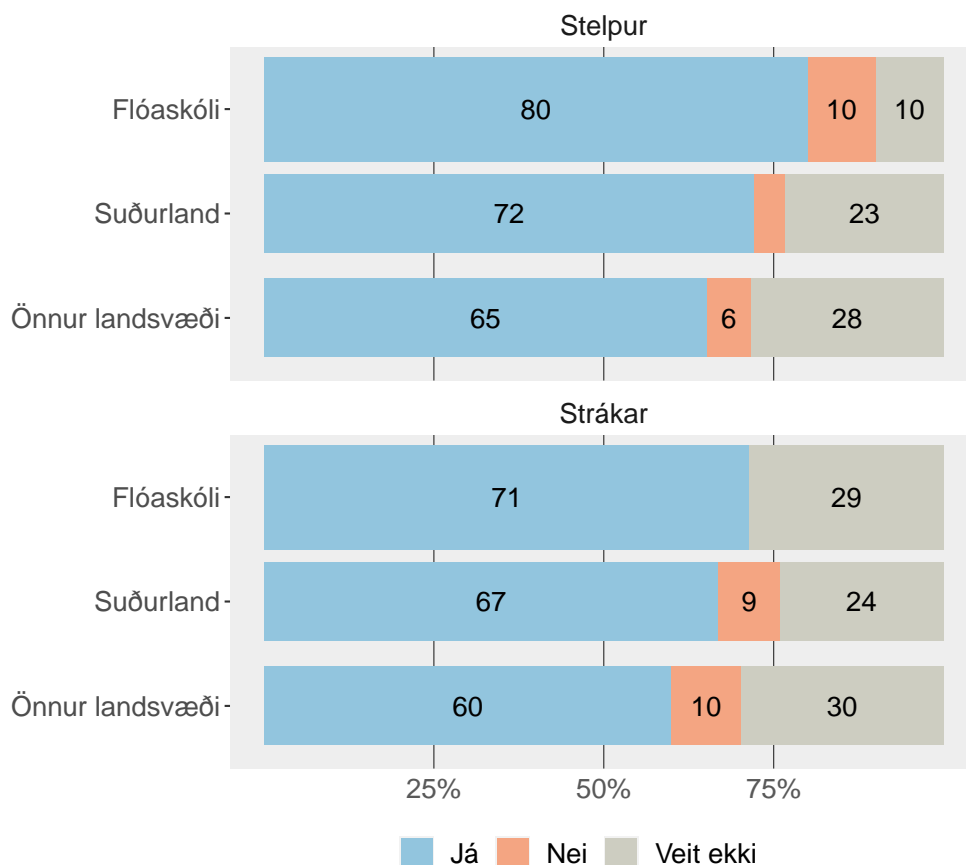
### Fullorðinn til að tala við í skólanum



Tafla

## Strákar og stelpur

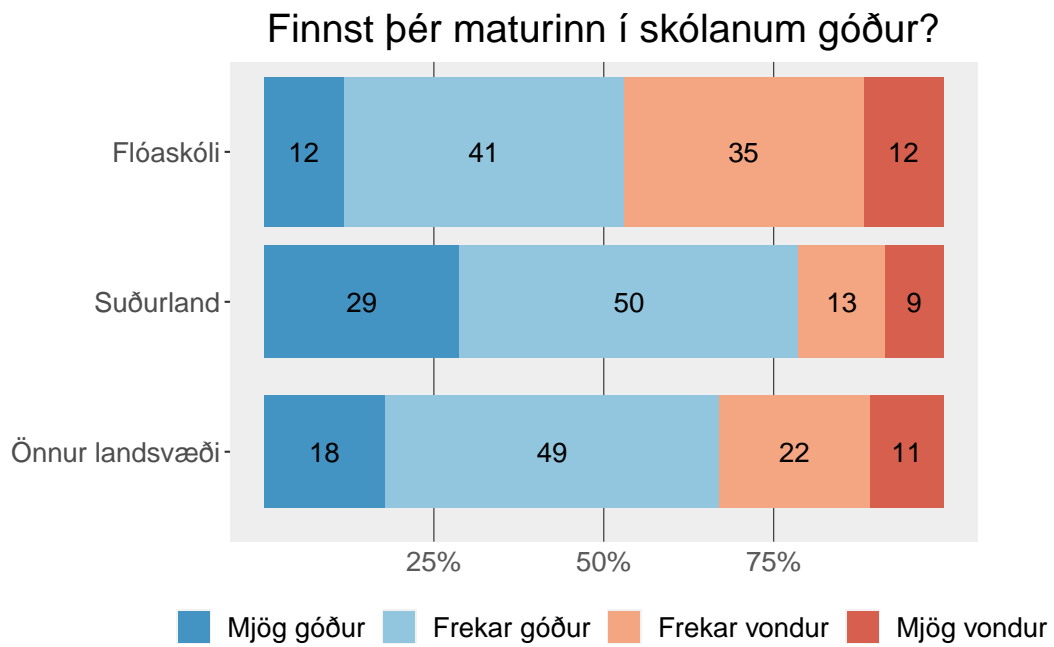
Er einhver fullorðinn í skólanum sem þú getur talað við?



Tölur á myndum eru hundraðshlutar (%). Tölur eru ekki sýndar fyrir hlutföll minni en 5%.

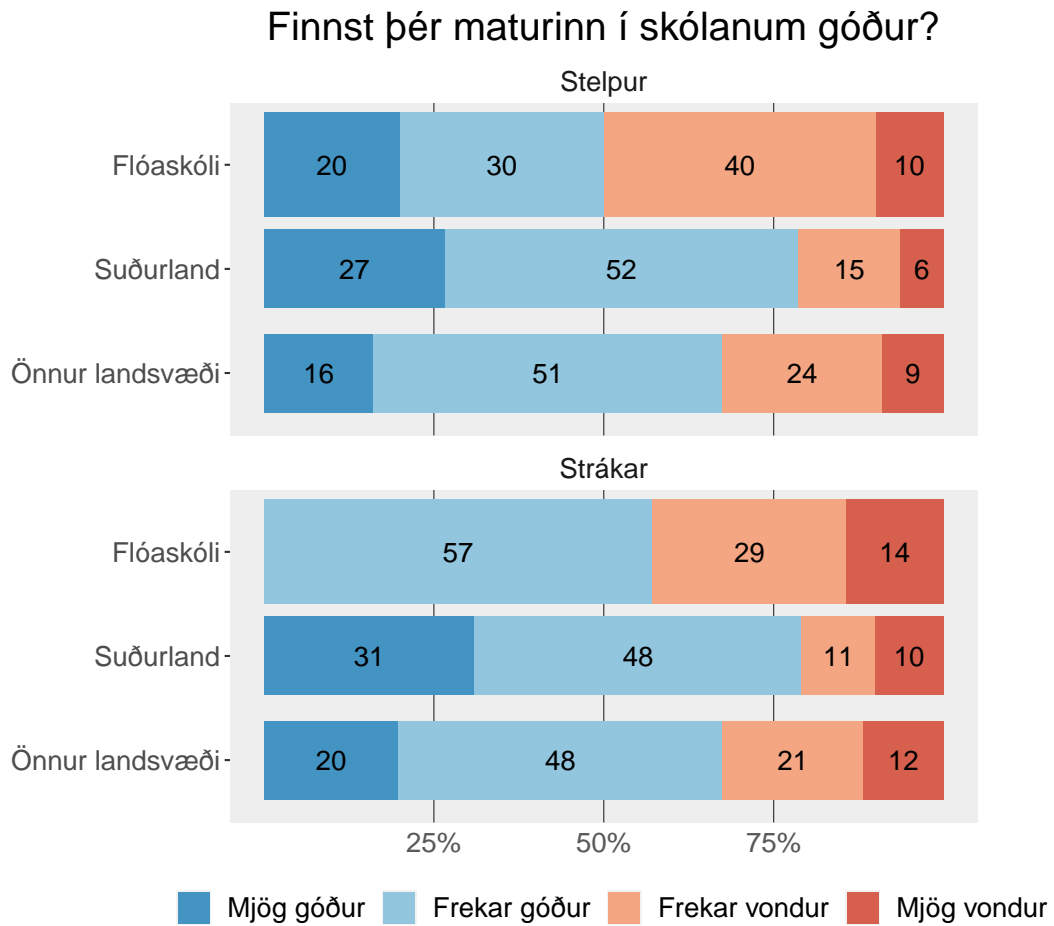
Tafla

### Skólamatur



### Tafla

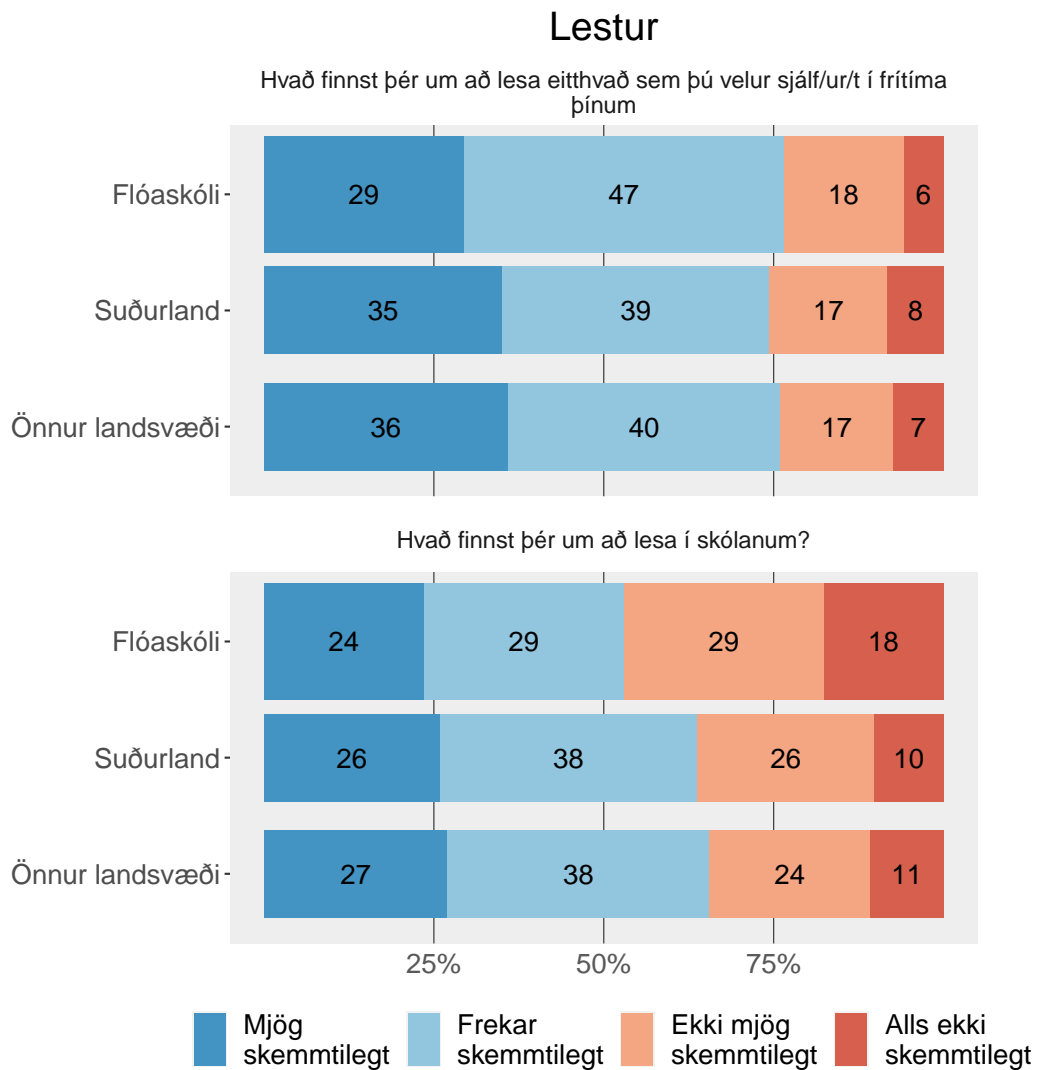
## Strákar og stelpur



Tölur á myndum eru hundraðshlutar (%).

Tafla

## Lestur



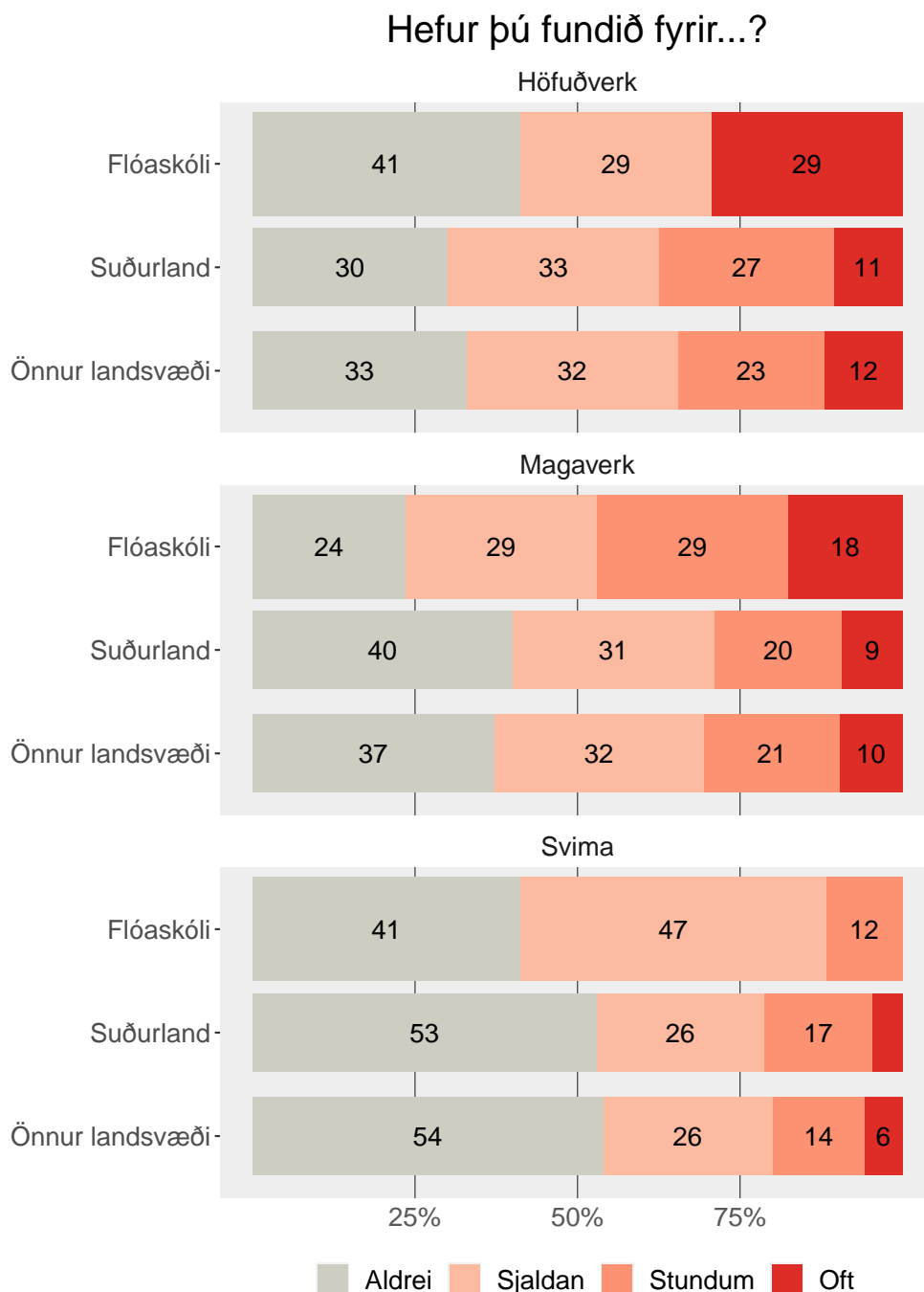
Tölur á myndum eru hundraðshlutar (%).

Tafla



## Heilsa og líðan

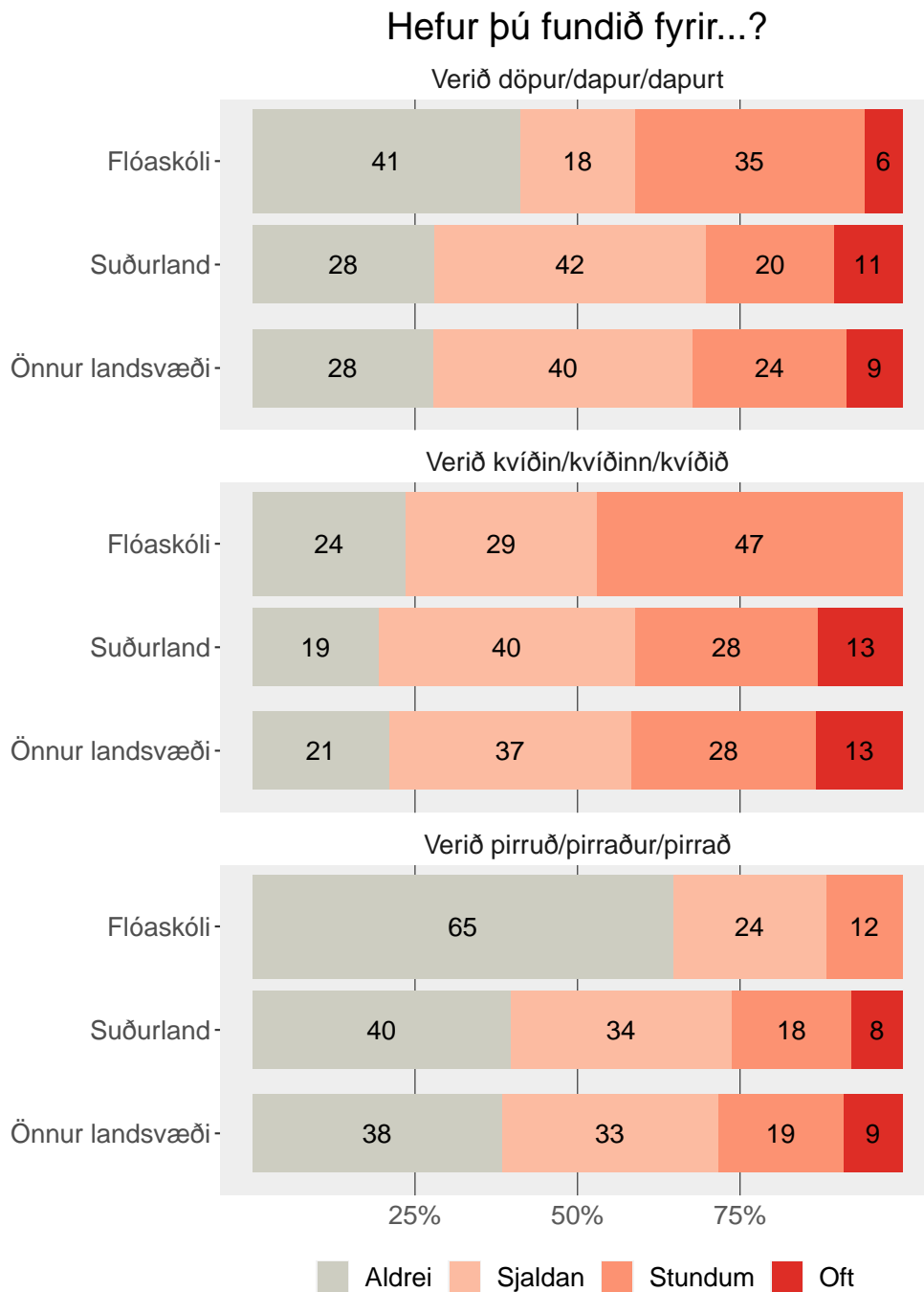
### Líkamleg einkenni



Tölur á myndum eru hundraðshlutar (%). Tölur eru ekki sýndar fyrir hlutföll minni en 5%.

Tafla

Andleg einkenni

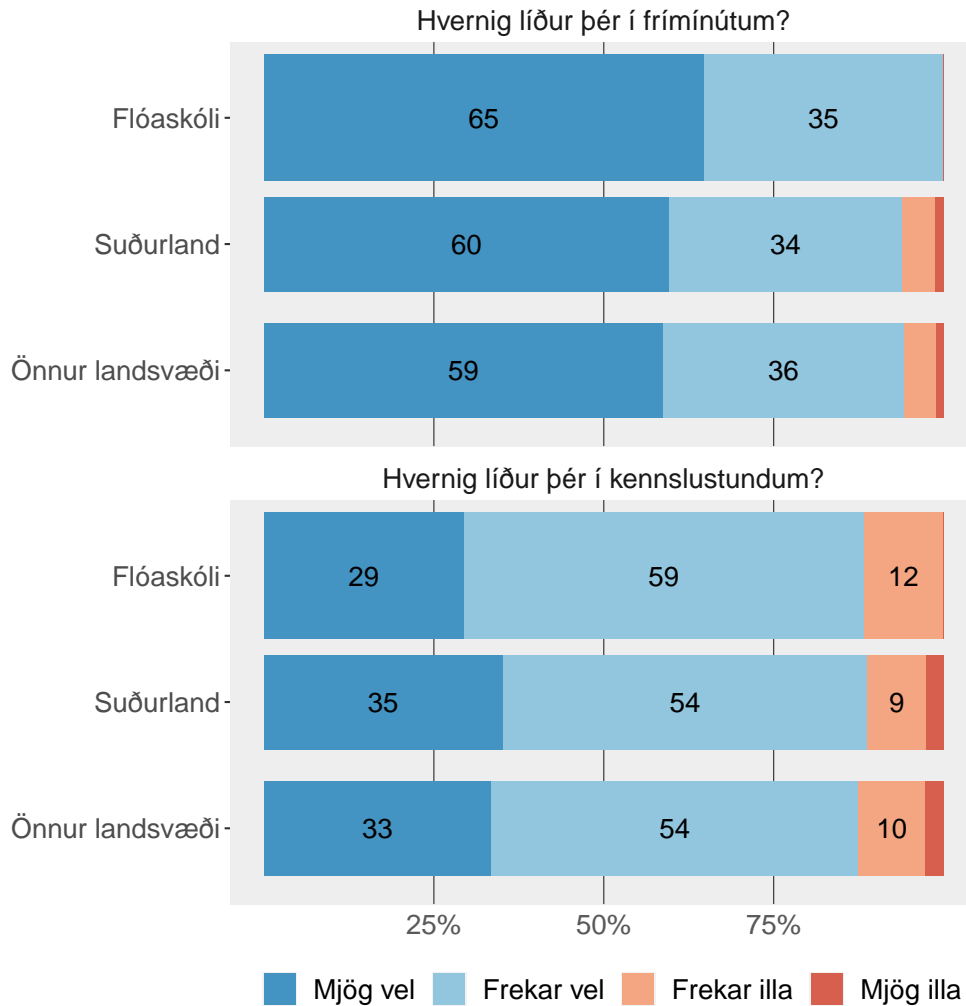


Tölur á myndum eru hundraðshlutar (%).

Tafla

## Líðan í skóla

### Líðan nemenda í kennslustund og í frímíntím

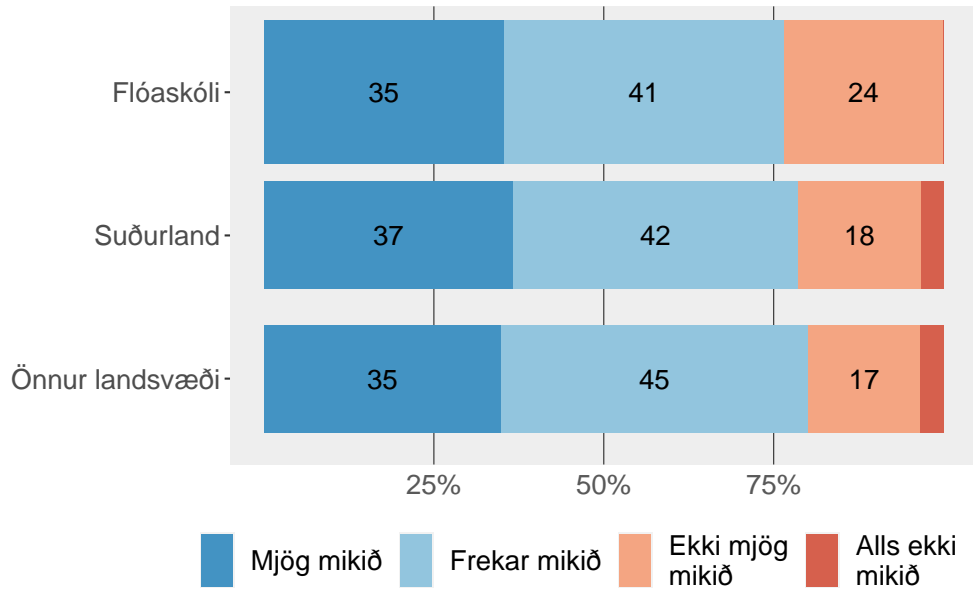


Tölur á myndum eru hundraðshlutar (%). Tölur eru ekki sýndar fyrir hlutföll minni en 5%.

Tafla

### Hreyfing

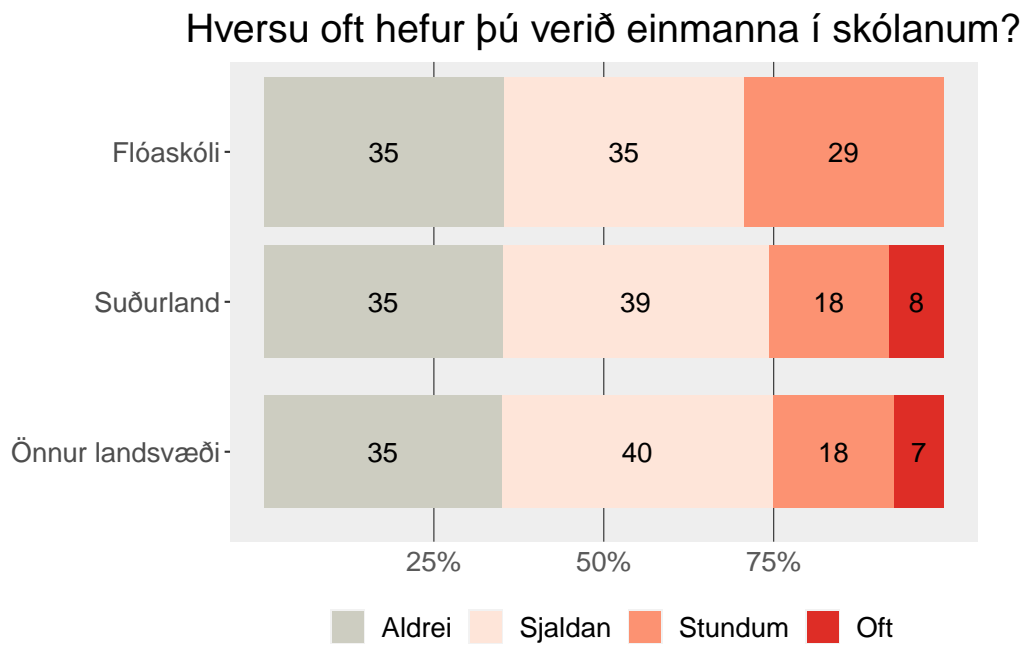
Ef þú hugsar um síðustu sjö daga, hreyfðir þú þig mikið?



Tölur eru ekki sýndar fyrir hlutföll minni en 5%.

Tafla

### Einmana í skólanum

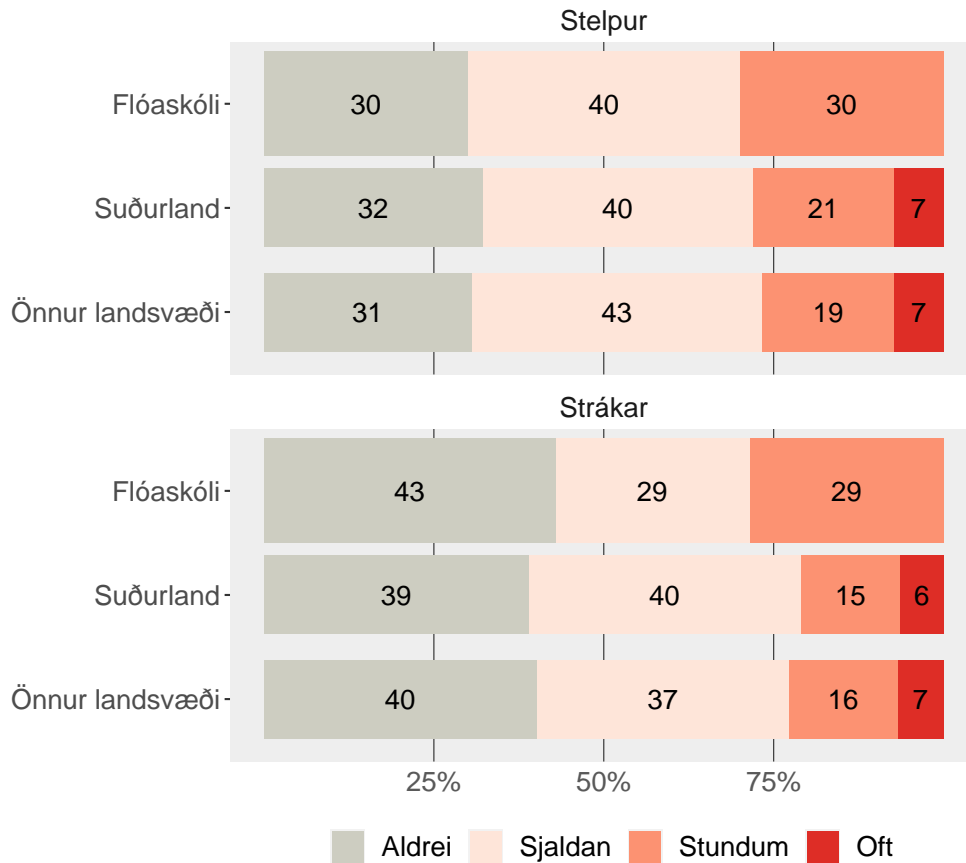


Tölur á myndum eru hundraðshlutar (%).

Tafla

## Strákar og stelpur

Hversu oft hefur þú verið einmanna í skólanum?

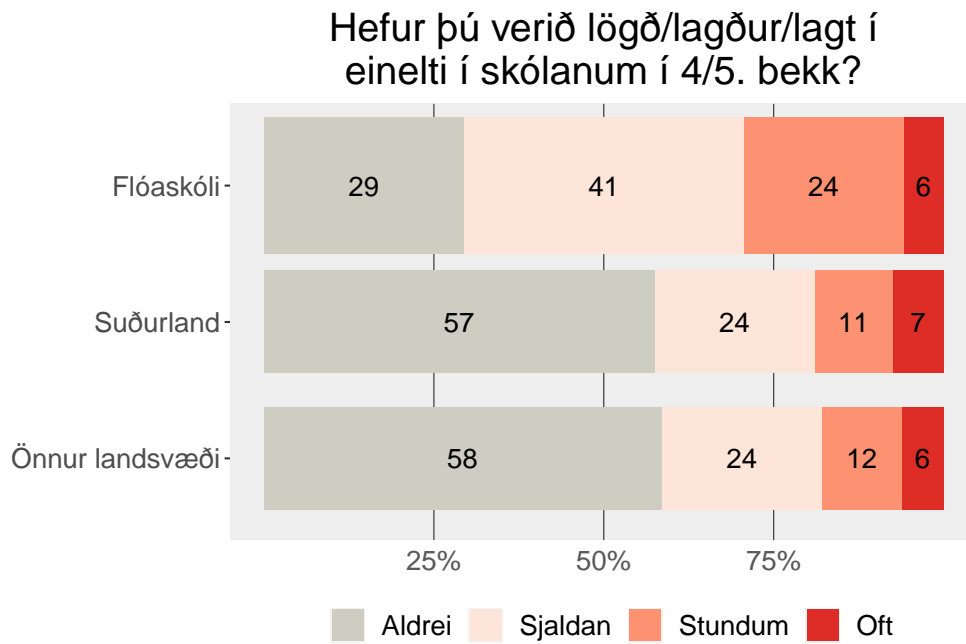


Tölur á myndum eru hundraðshlutar (%).

Tafla

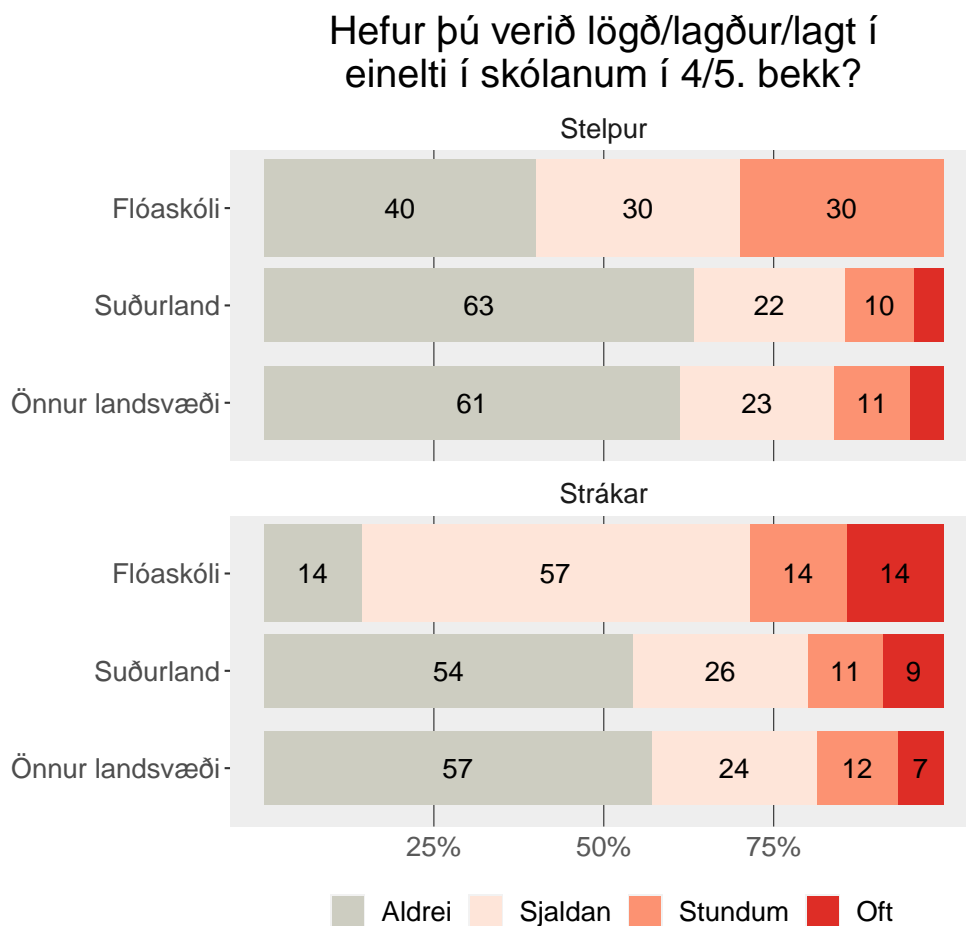
### Einelti og vinir

#### Orðið fyrir einelti



Tafla

## Strákar og stelpur

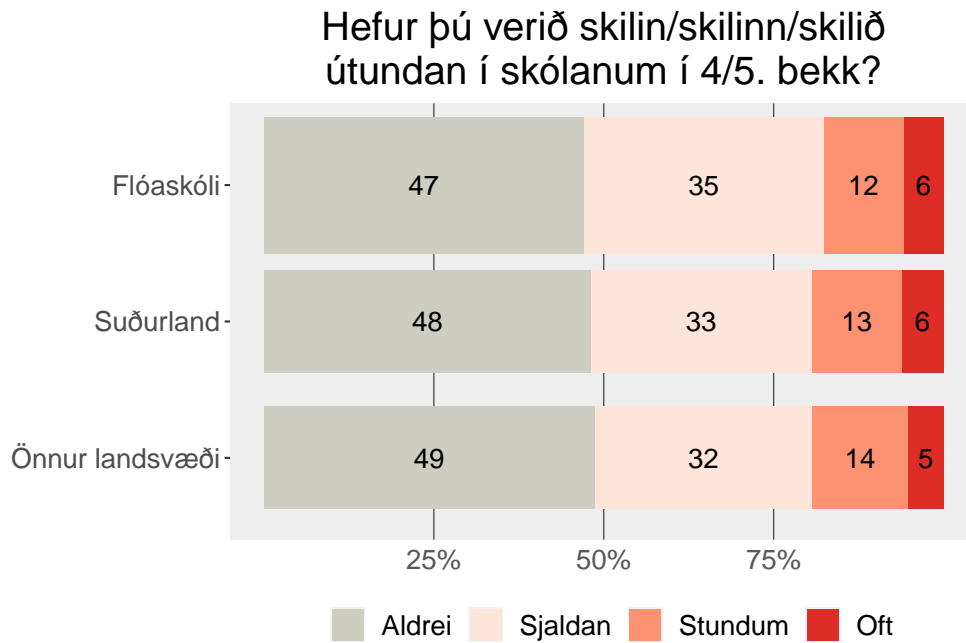


Tölur á myndum eru hundraðshlutar (%). Tölur eru ekki sýndar fyrir hlutföll minni en 5%.

### Tafla



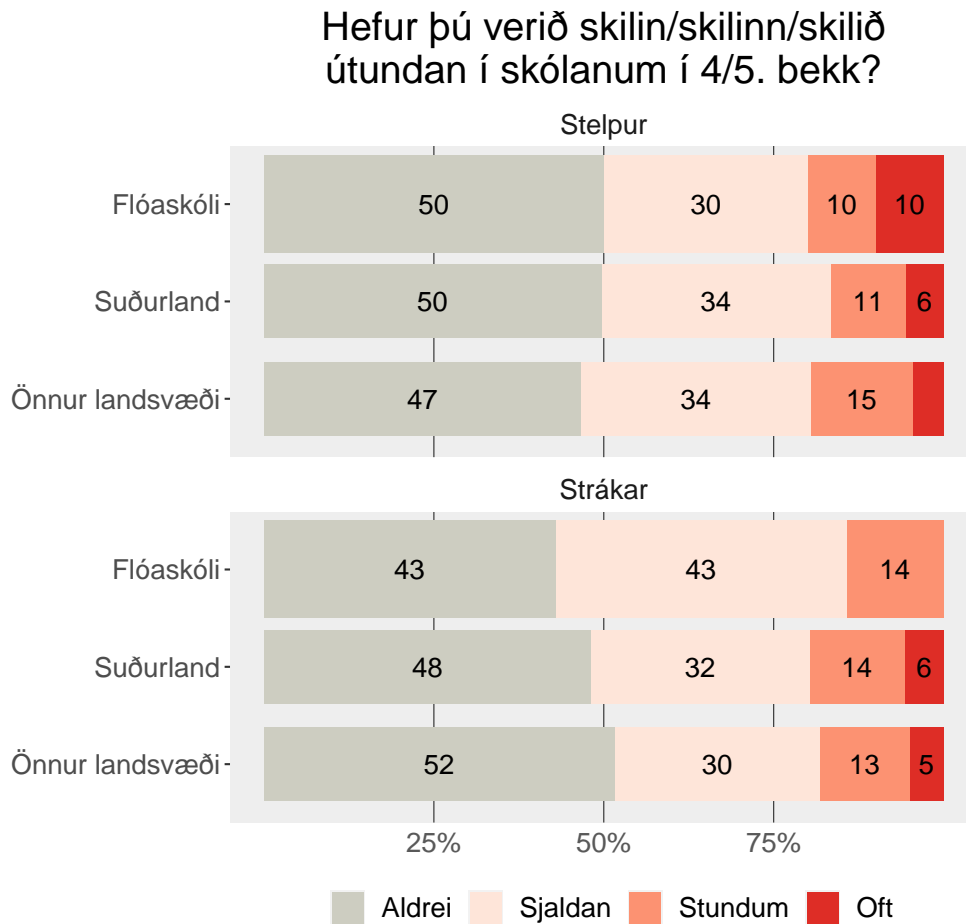
### Skilin útundan



Tölur á myndum eru hundradshlutar (%).

Tafla

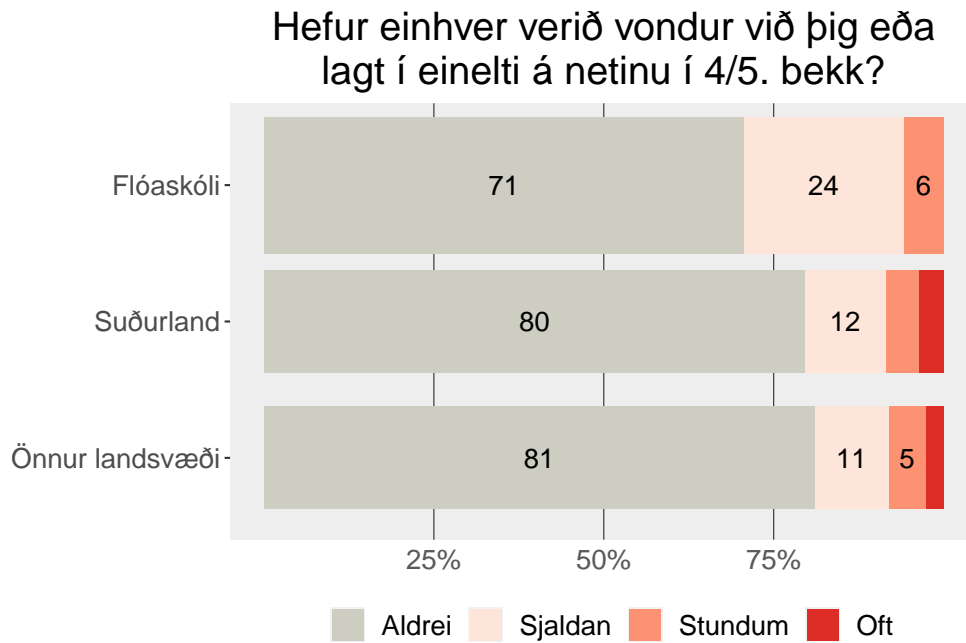
## Strákar og stelpur



Tölur á myndum eru hundraðshlutar (%). Tölur eru ekki sýndar fyrir hlutföll minni en 5%.

## Tafla

### Einelti á neti

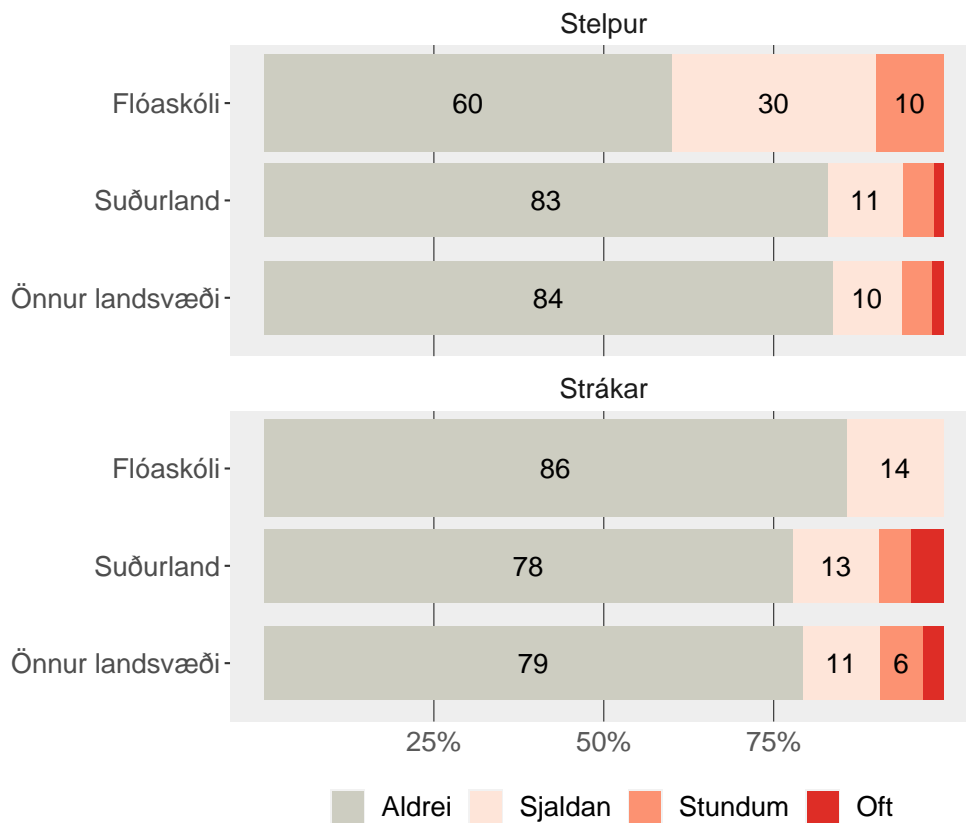


Tölur á myndum eru hundraðshlutar (%). Tölur eru ekki sýndar fyrir hlutföll minni en 5%.

Tafla

## Strákar og stelpur

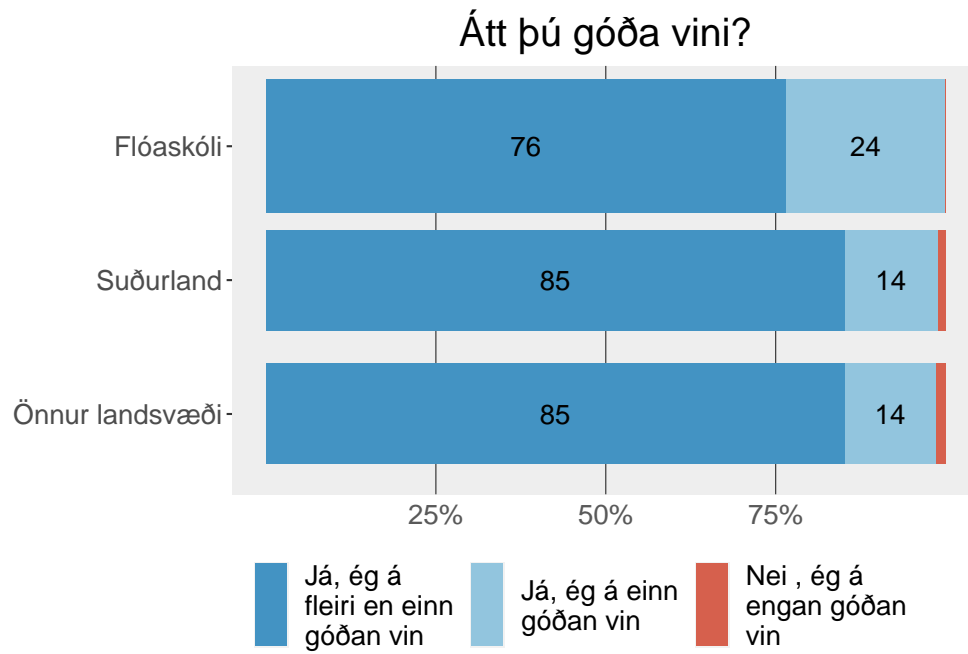
Hefur einhver verið vondur við þig eða lagt í einelti á netinu í 4/5. bekk?



Tölur á myndum eru hundraðshlutar (%). Tölur eru ekki sýndar fyrir hlutföll minni en 5%.

## Tafla

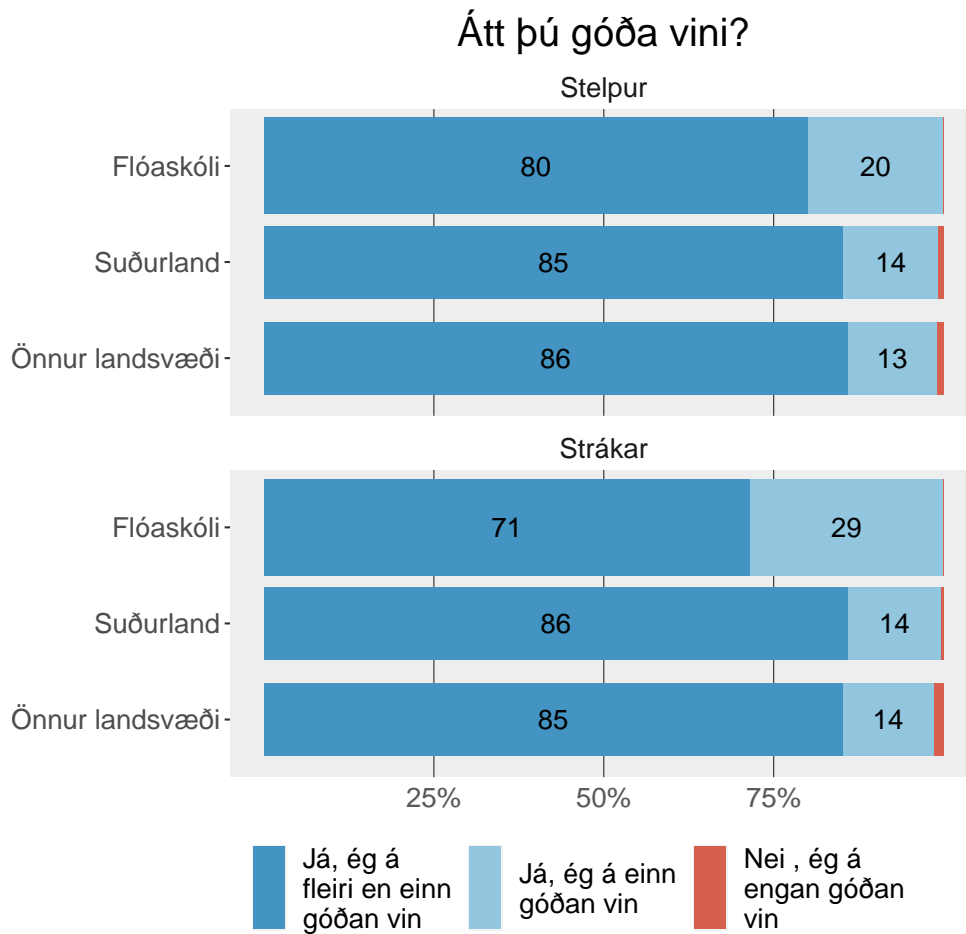
### Vinir



Tölur eru ekki sýndar fyrir hlutföll minni en 5%.

Tafla

## Strákar og stelpur



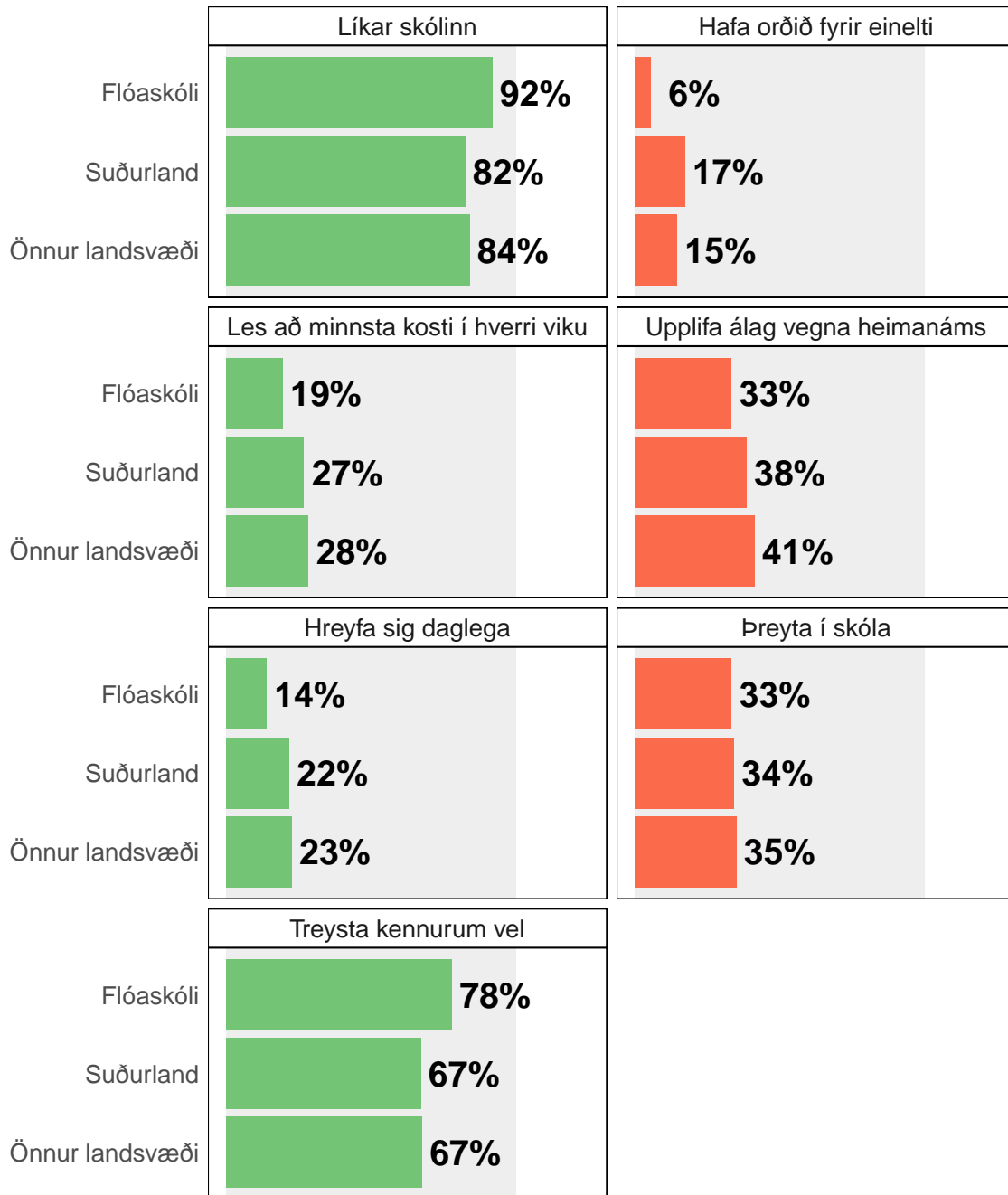
Tölur á myndum eru hundraðshlutar (%). Tölur eru ekki sýndar fyrir hlutföll minni en 5%.

### Tafla

# 6. - 8. bekkur



Lykiltölur



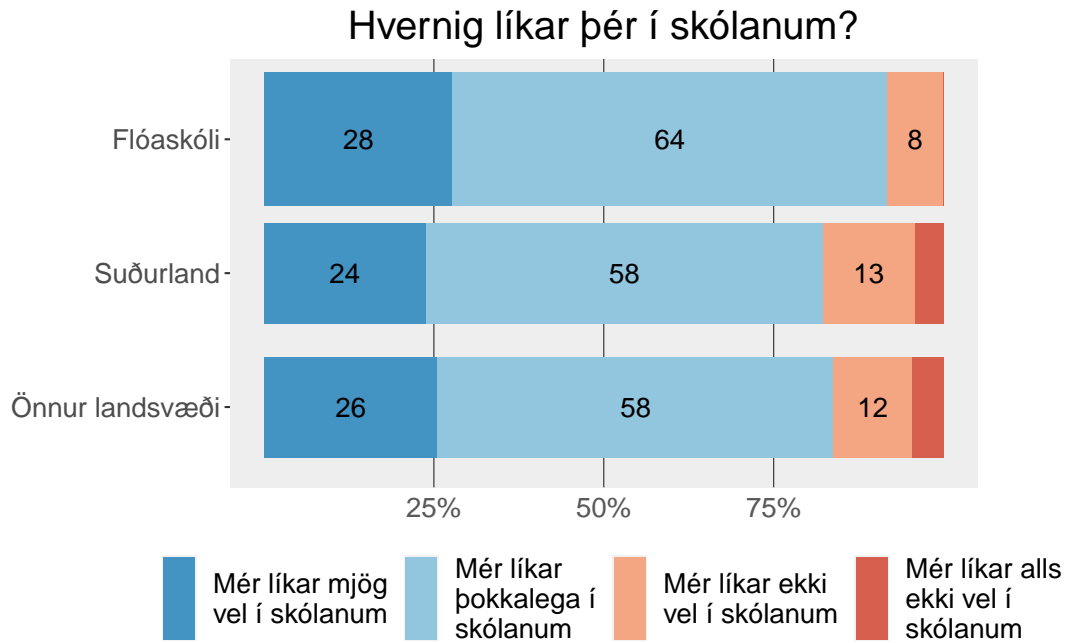
Skoða nánar:

Líkar skólinn    Álag vegna heimanáms    Þreyta í skóla    Hreyfing    Einelti  
 Treysta kennurum    Les að minnsta kosti í hverri viku



## Skólinn

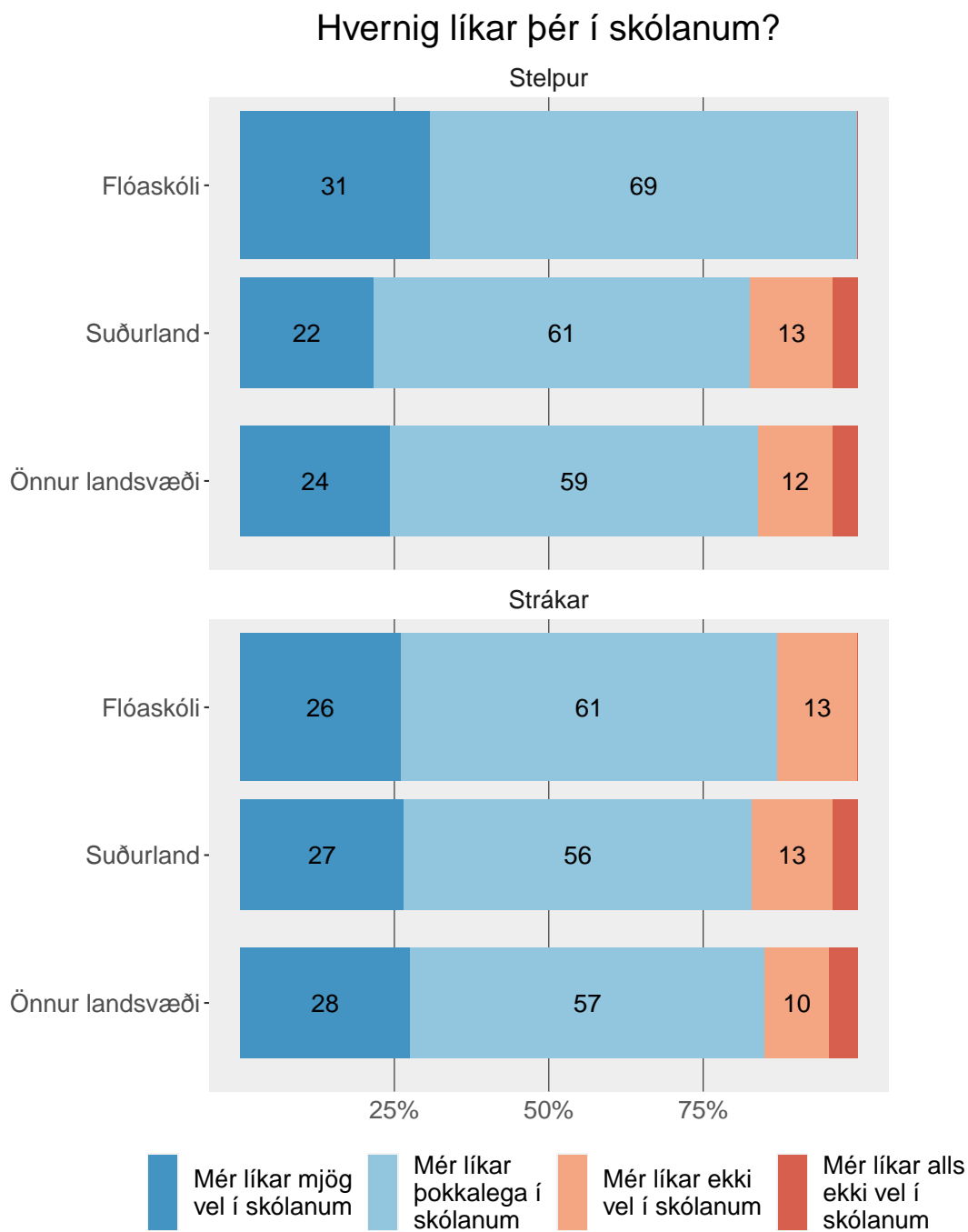
### Líkar skólinn



Tölur á myndum eru hundraðshlutar (%). Tölur eru ekki sýndar fyrir hlutföll minni en 5%.

### Tafla

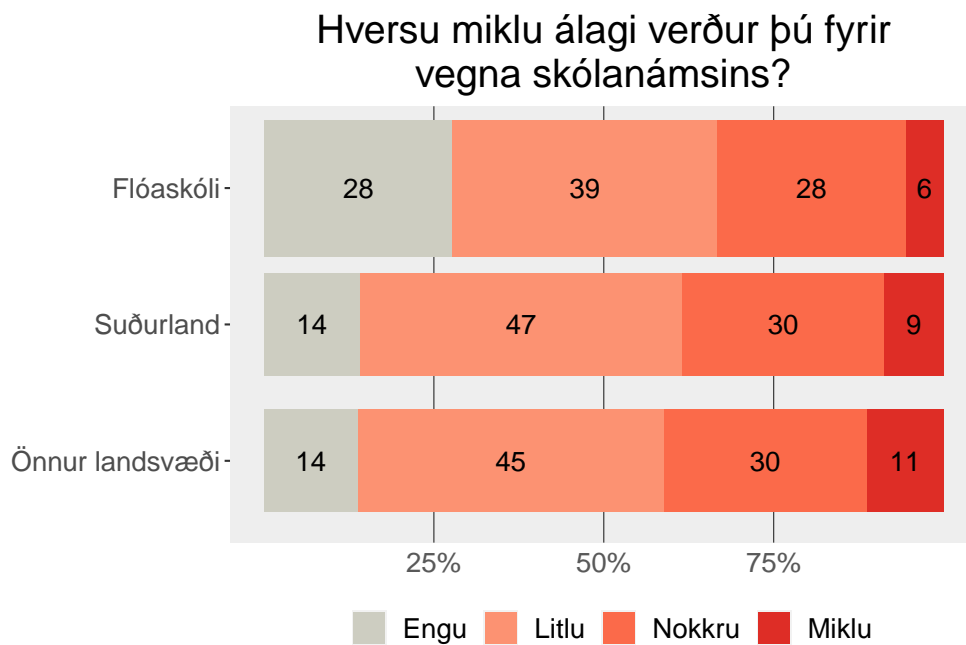
## Strákar og stelpur



Tölur á myndum eru hundraðshlutar (%). Tölur eru ekki sýndar fyrir hlutföll minni en 5%.

### Tafla

## Álag vegna heimanáms

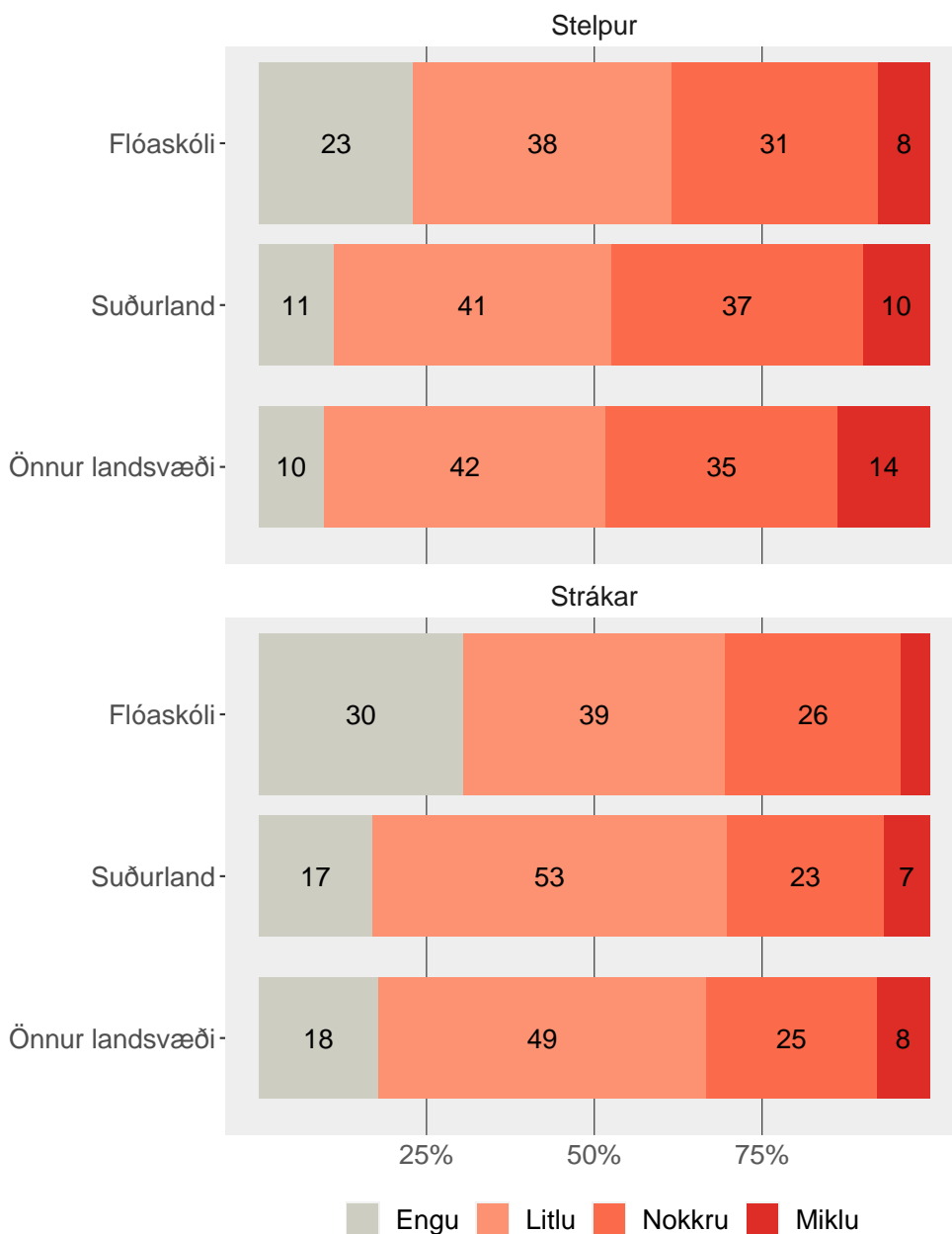


Tölur á myndum eru hundraðshlutar (%).

Tafla

## Strákar og stelpur

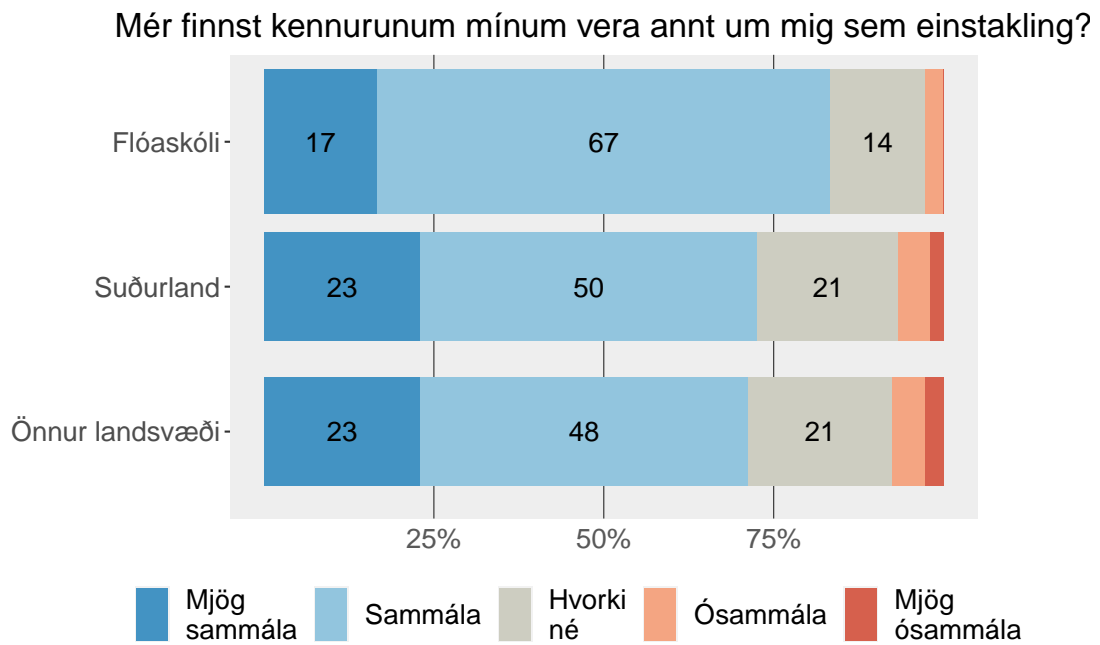
Hversu miklu álagi verður þú fyrir vegna skólanámsins?



Tölur á myndum eru hundraðshlutar (%). Tölur eru ekki sýndar fyrir hlutföll minni en 5%.

Tafla

Finnst kennurum annt um mig

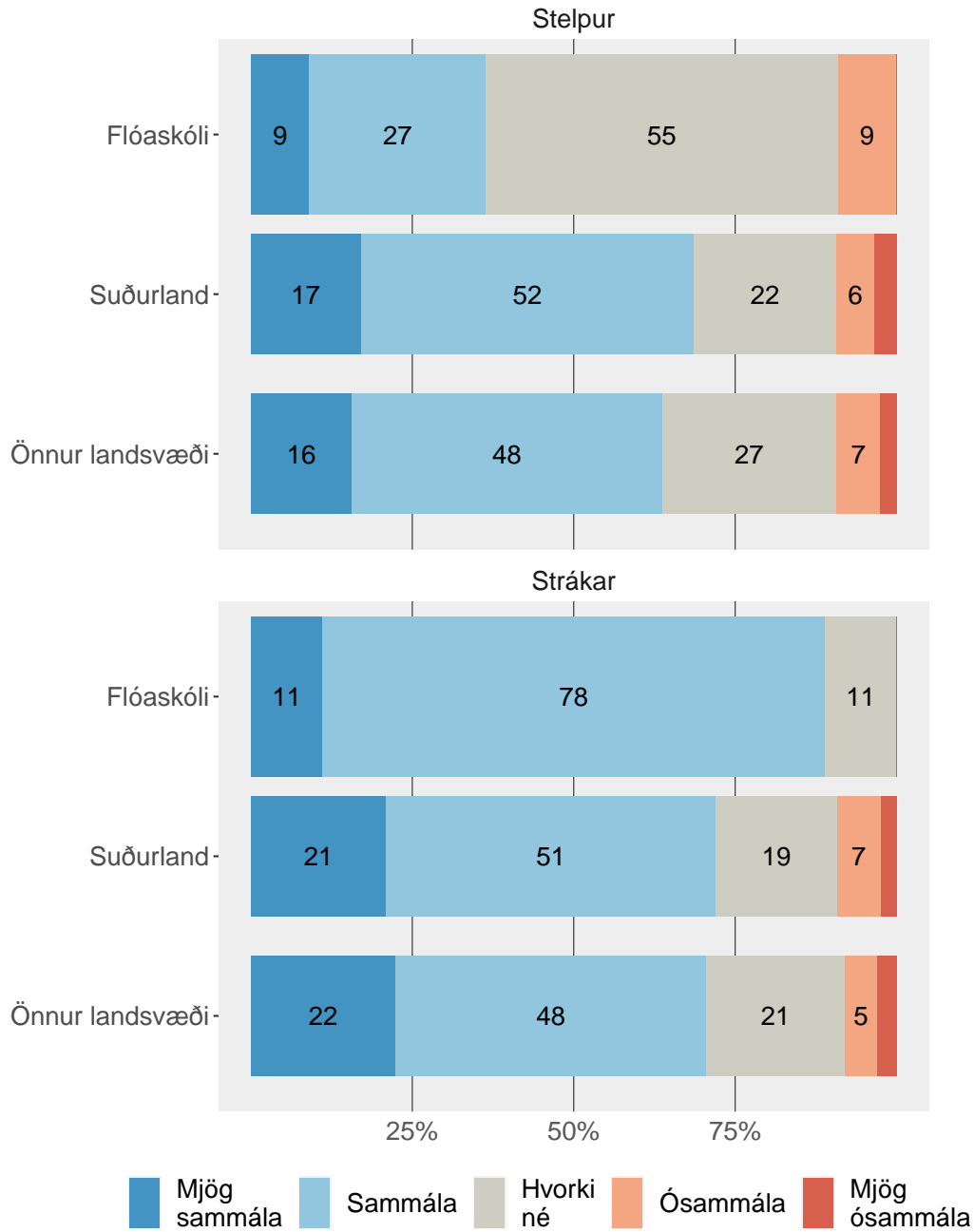


Tölur á myndum eru hundraðshlutar (%). Tölur eru ekki sýndar fyrir hlutföll minni en 5%.

Tafla

## Strákar og stelpur

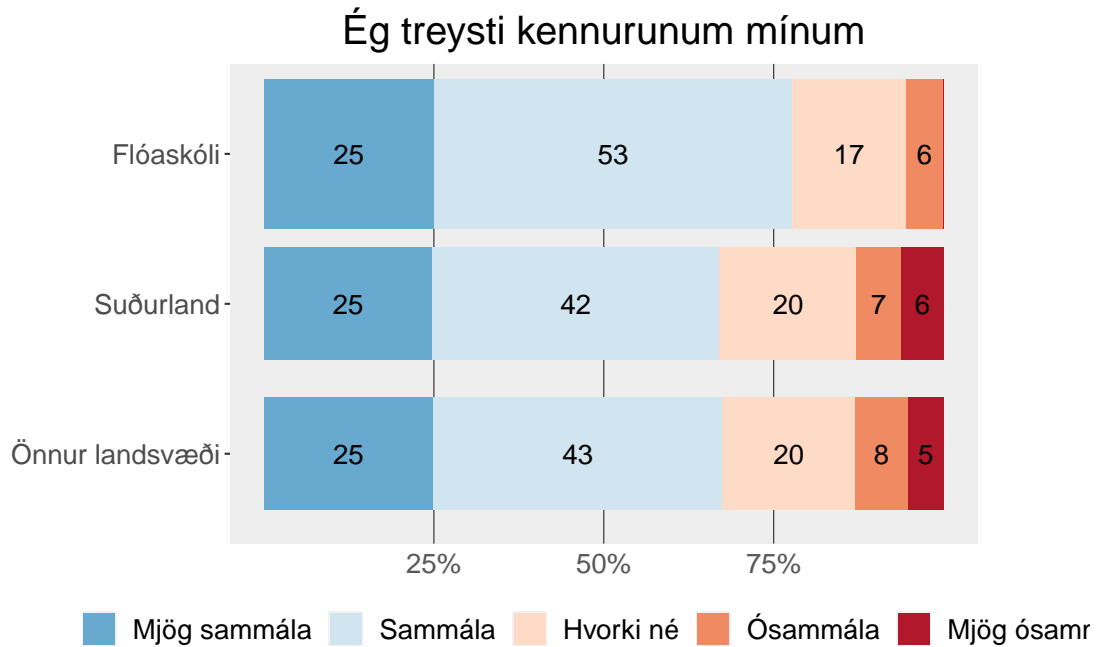
Mér finnst kennurunum mínum vera annt um mig sem einstakling?



Tölur á myndum eru hundraðshlutar (%). Tölur eru ekki sýndar fyrir hlutföll minni en 5%.

Tafla

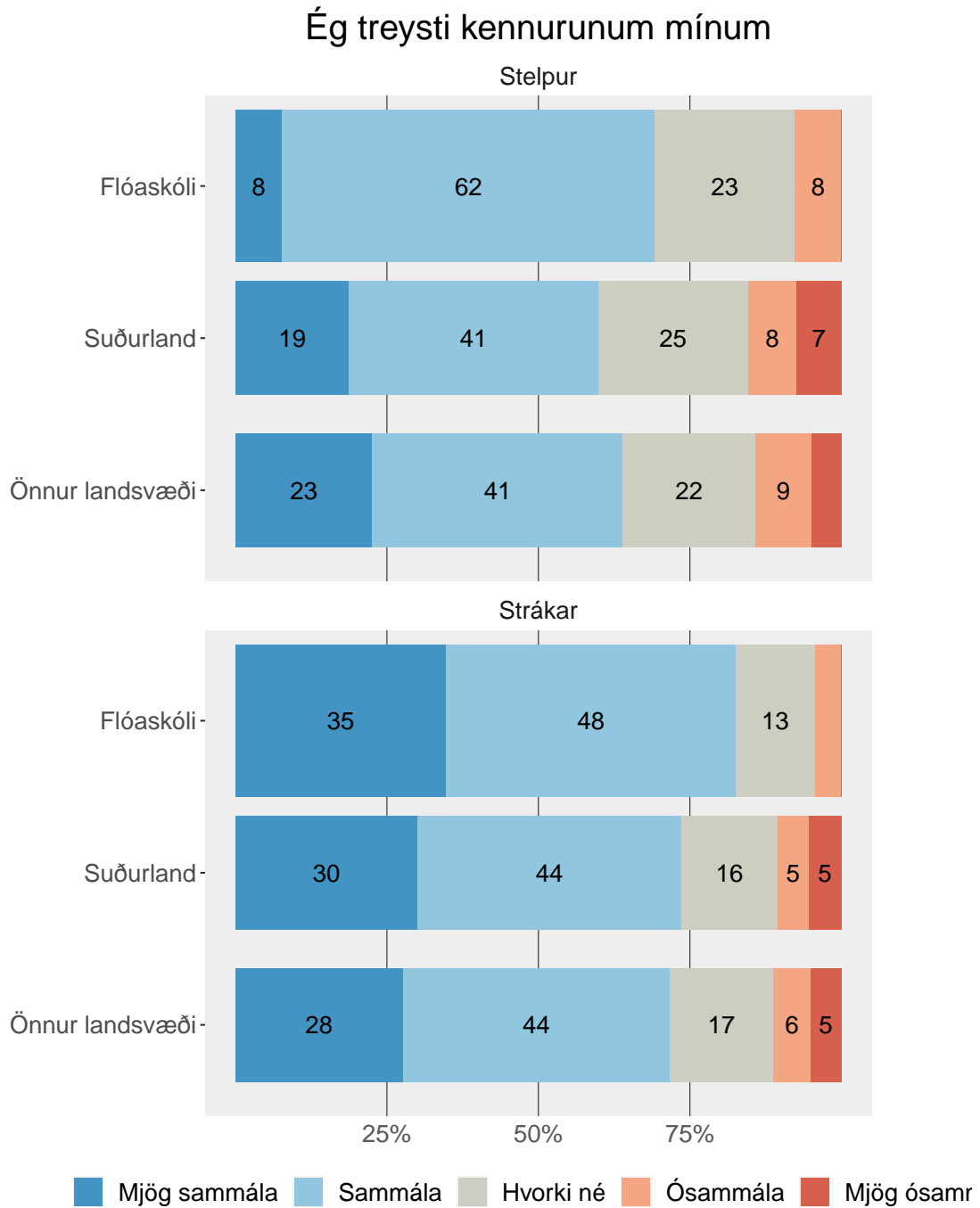
## Traust á kennurum



Tölur á myndum eru hundraðshlutar (%).

Tafla

## Strákar og stelpur



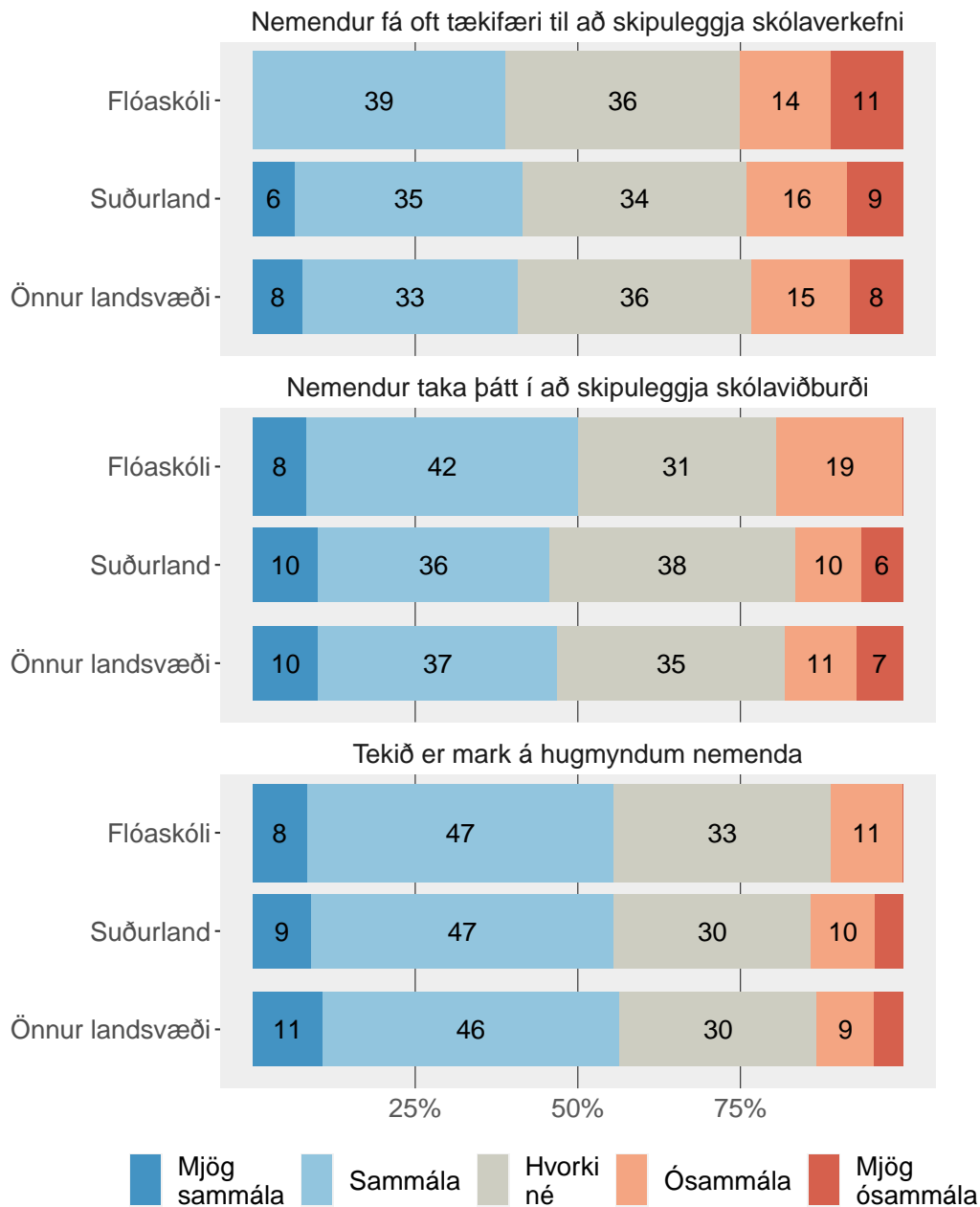
Tölur á myndum eru hundraðshlutar (%). Tölur eru ekki sýndar fyrir hlutföll minni en 5%.

Tafla



## Virgni nemenda

Ef þú hugsar um skólann þinn:  
Að hve miklu leyti ertu sammála eftirfarandi staðhæfingu?

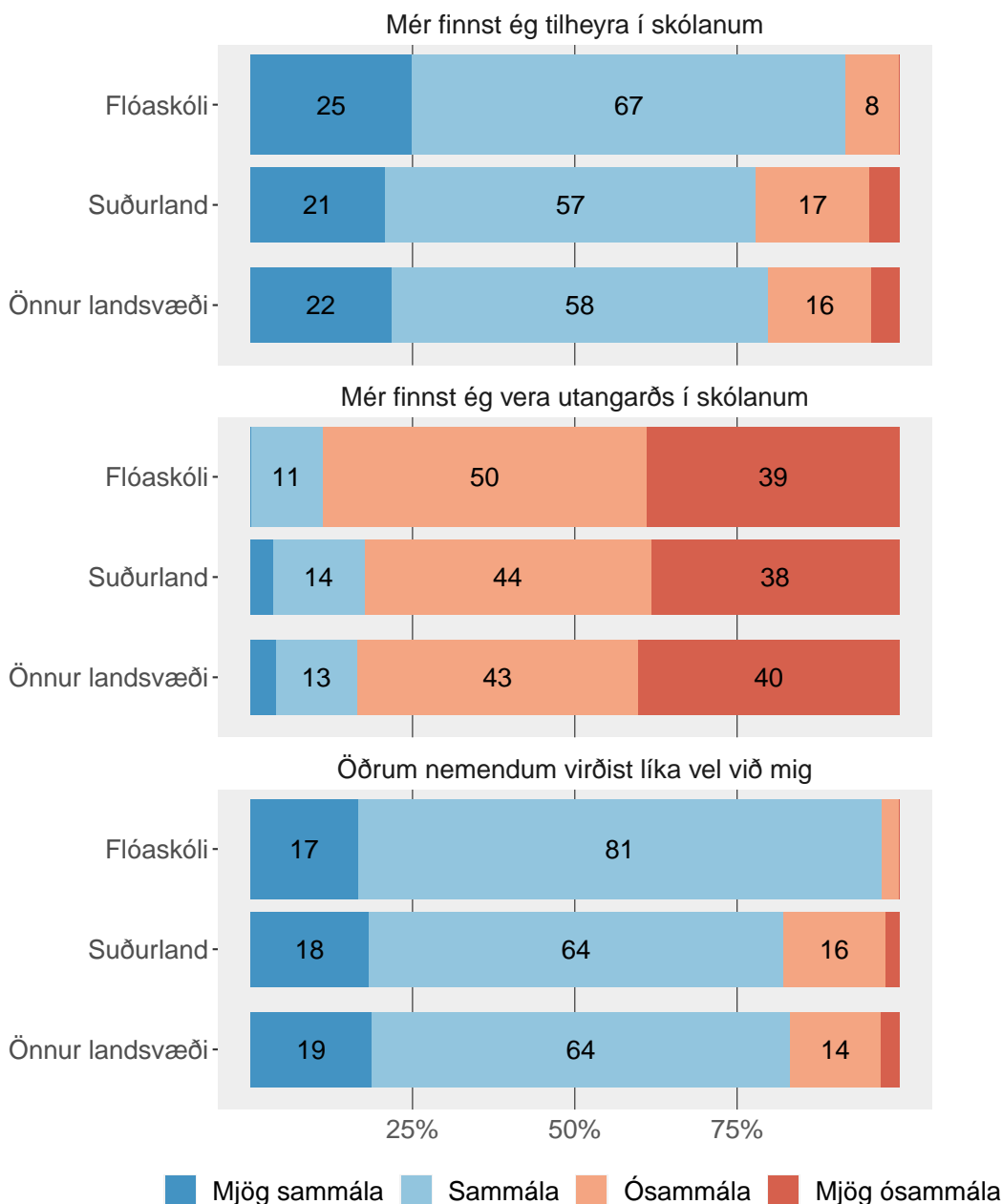


Tölur á myndum eru hundraðshlutar (%). Tölur eru ekki sýndar fyrir hlutföll minni en 5%.

Tafla

## Tilheyra

Ef þú hugsar um skólann þinn:  
Að hve miklu leyti ertu sammála eftirfarandi staðhæfingu?



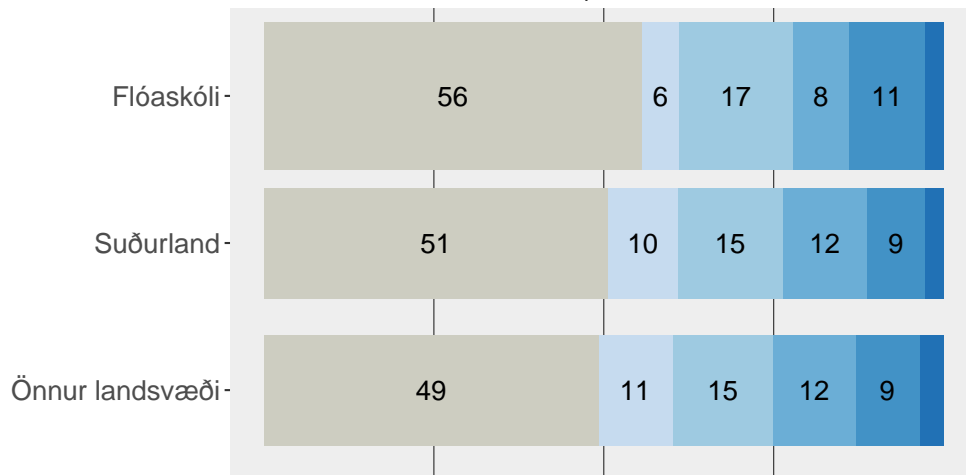
Tölur á myndum eru hundraðshlutar (%). Tölur eru ekki sýndar fyrir hlutföll minni en 5%.

## Tafla

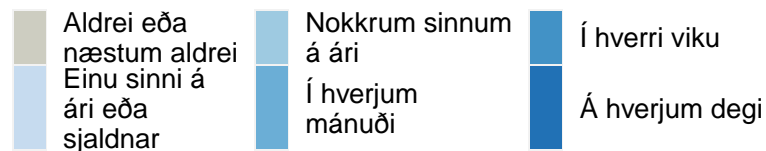
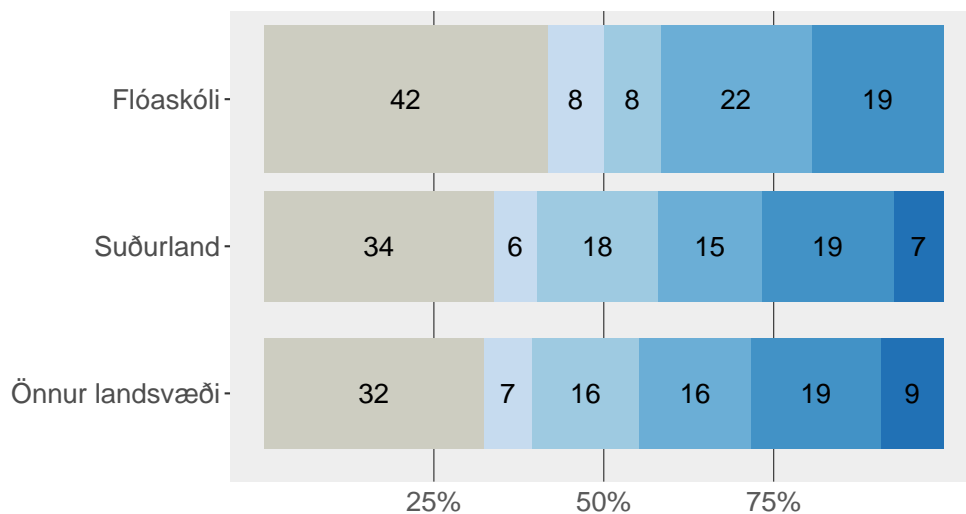
## Lestur

### Hversu oft lest þú:

dagblöð eða fréttasíður á netinu í frítíma þínum af því að þig langar til þess?



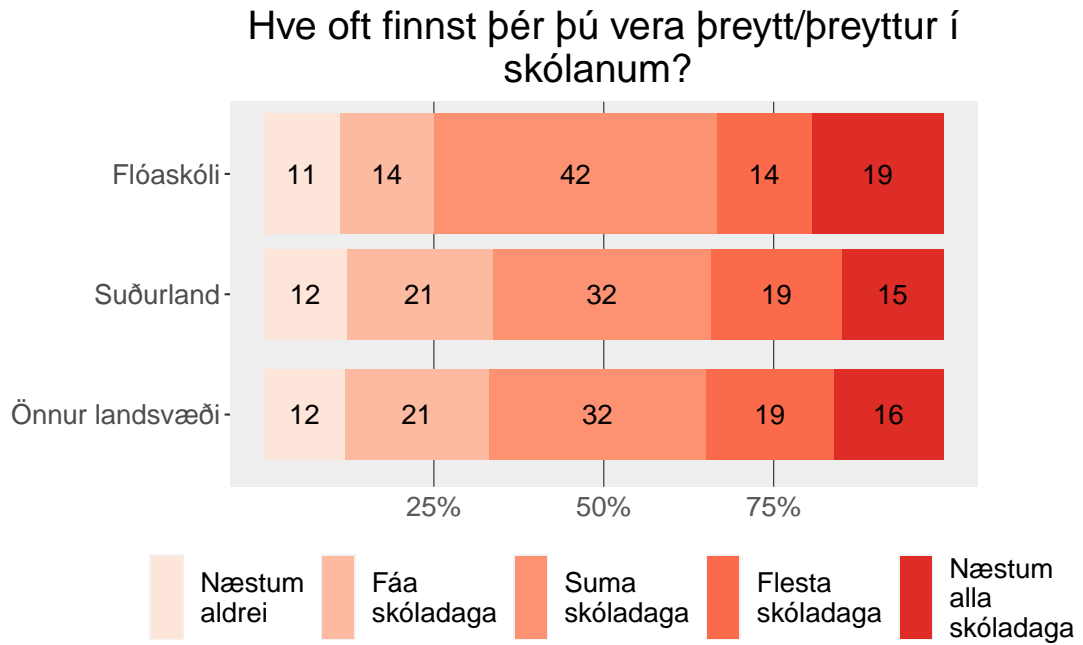
í frítíma þínum af því að þig langar til þess?



Tölur á myndum eru hundraðshlutar (%). Tölur eru ekki sýndar fyrir hlutföll minni en 5%.

### Tafla

## Preyta í skóla

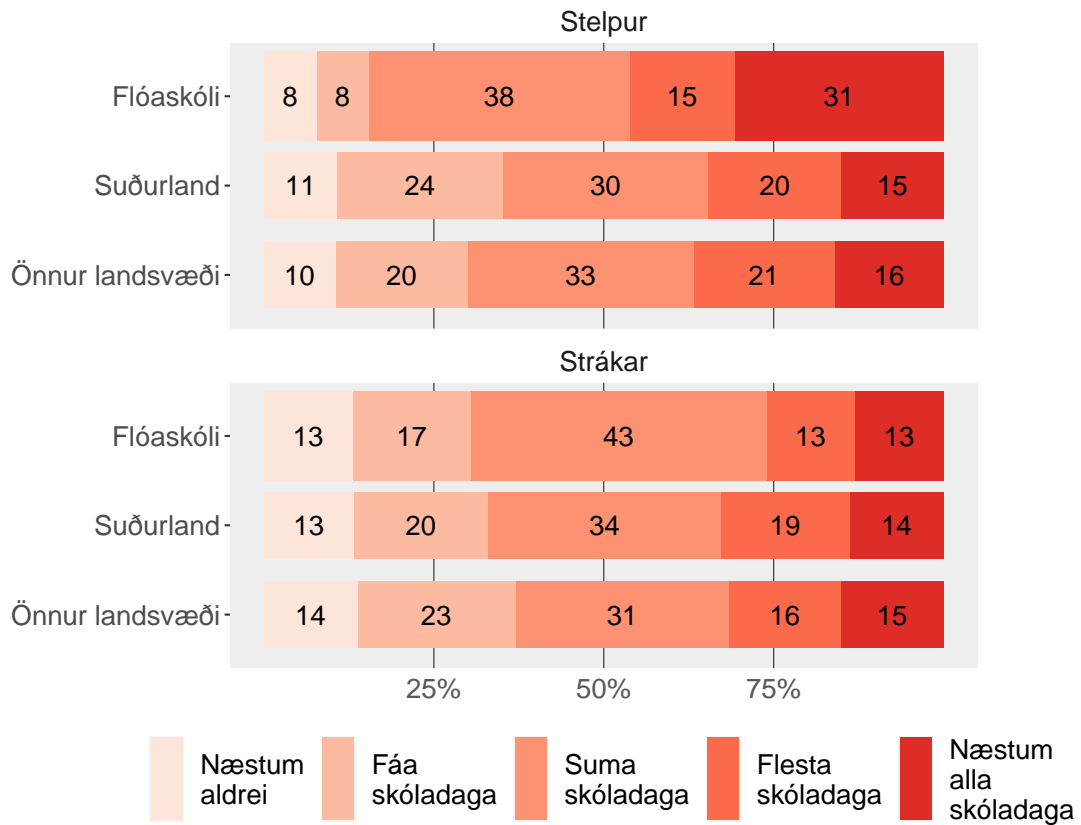


Tölur á myndum eru hundraðshlutar (%).

Tafla

## Strákar og stelpur

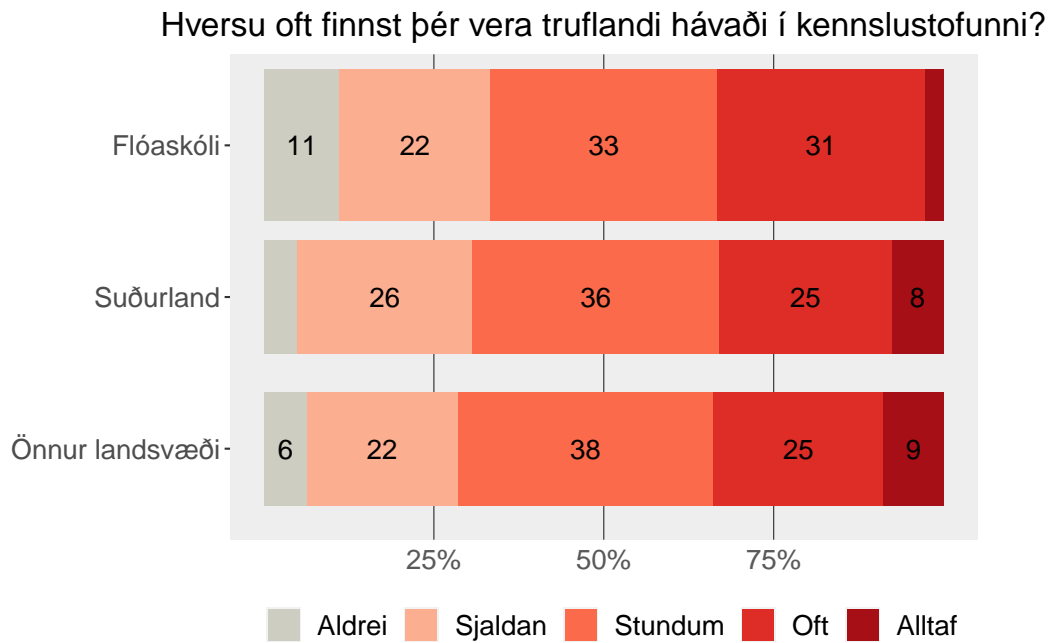
Hve oft finnst þér þú vera þreytt/þreyttur í skólanum?



Tölur á myndum eru hundraðshlutar (%).

Tafla

Truflandi hávaði í kennslustund

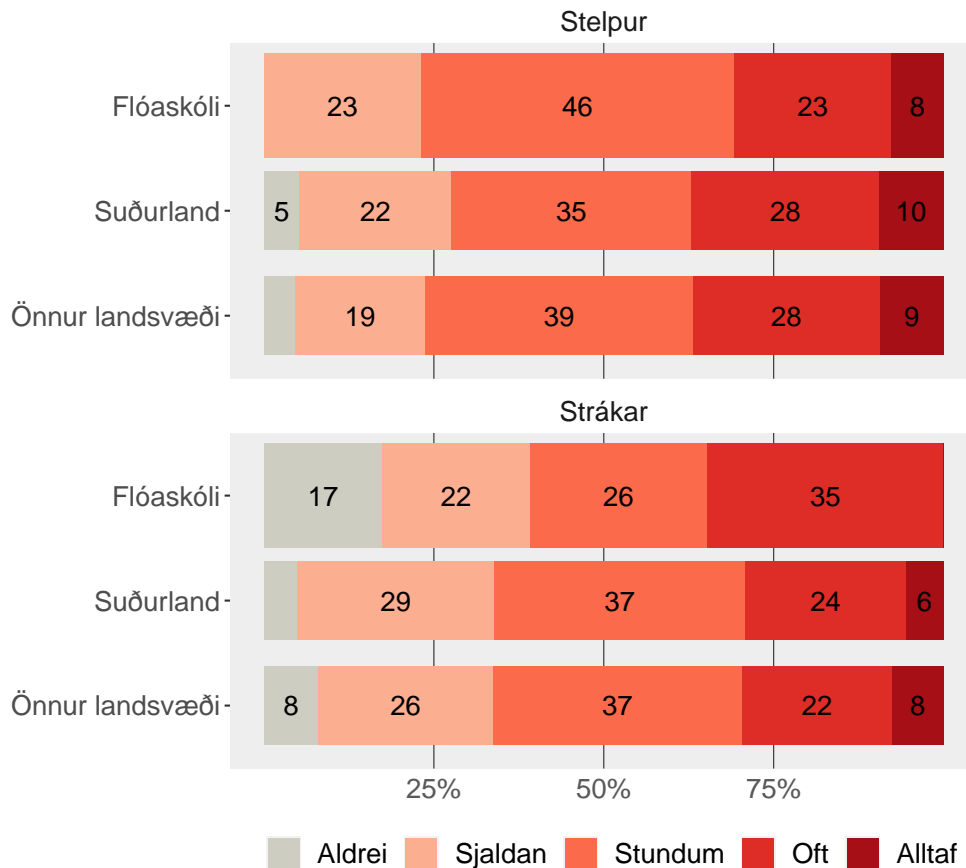


Tölur á myndum eru hundraðshlutar (%). Tölur eru ekki sýndar fyrir hlutföll minni en 5%.

Tafla

## Strákar og stelpur

Hversu oft finnst þér vera truflandi hávaði í kennslustofunni?



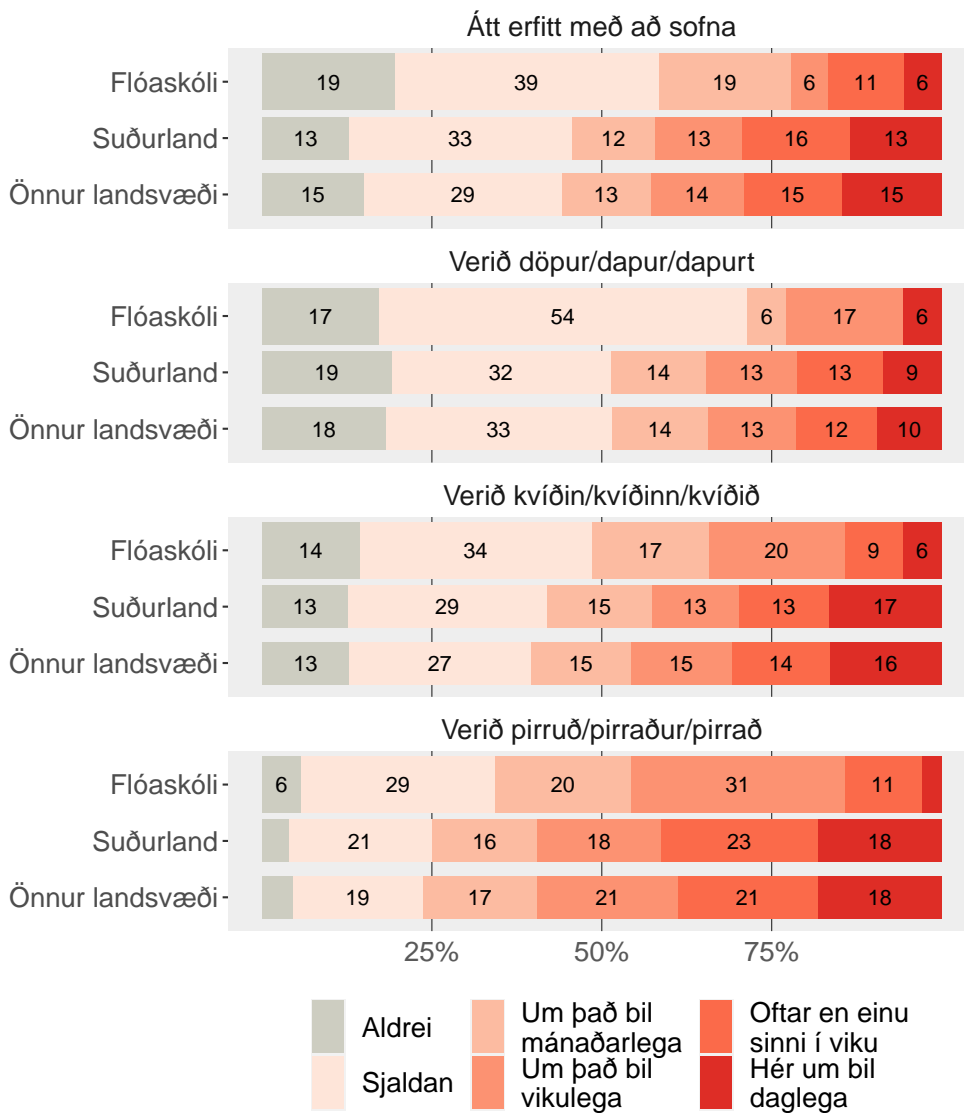
Tölur á myndum eru hundraðshlutar (%). Tölur eru ekki sýndar fyrir hlutföll minni en 5%.

Tafla

## Heilsa

### Andleg einkenni

Hversu oft hefur þú fundið fyrir eftirfarandi á síðustu 6 mánuðum?



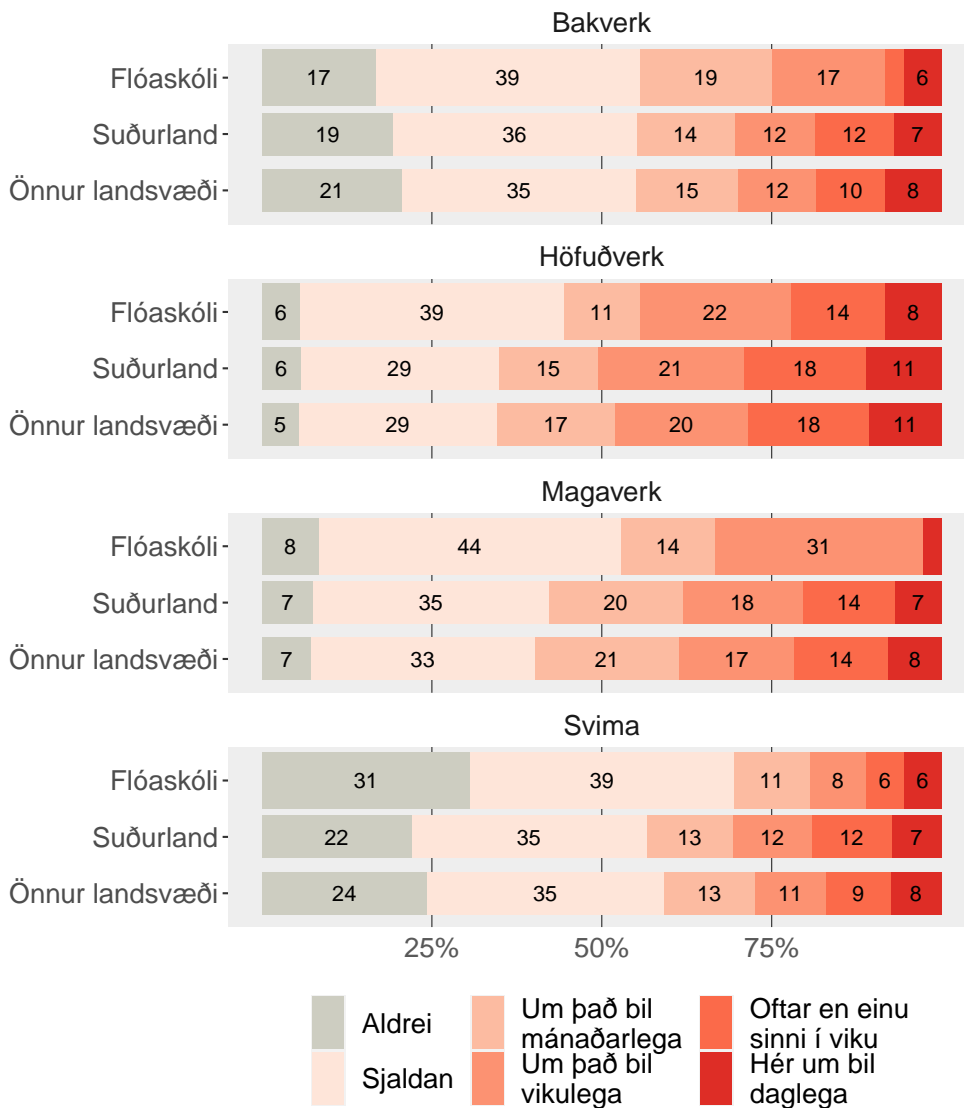
Tölur á myndum eru hundraðshlutar (%). Tölur eru ekki sýndar fyrir hlutföll minni en 5%.

Tafla



## Líkamleg einkenni

Hversu oft hefur þú fundið fyrir eftirfarandi á síðustu 6 mánuðum?

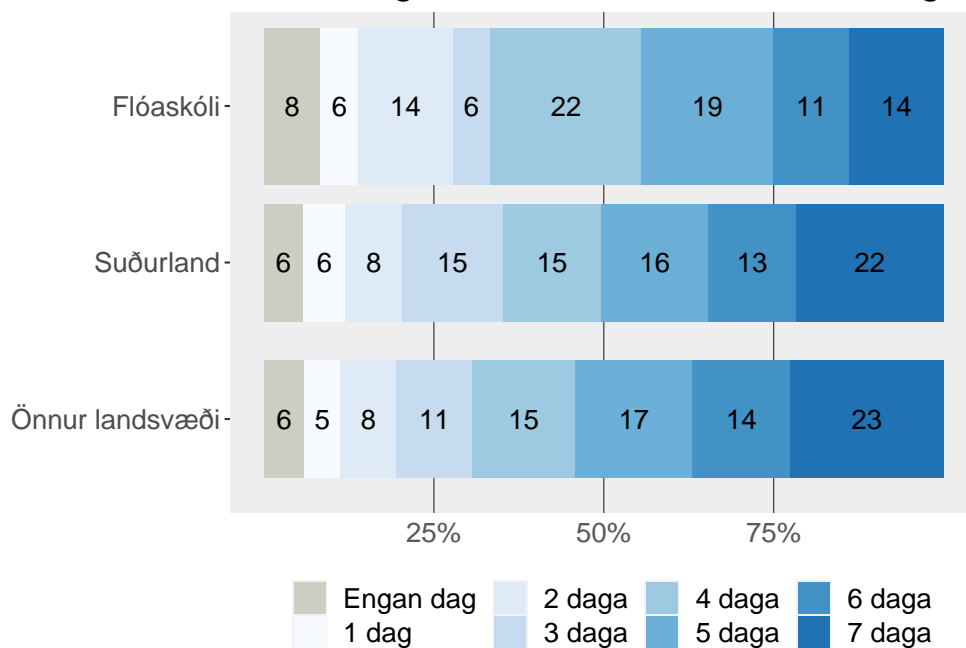


Tölur á myndum eru hundraðshlutar (%). Tölur eru ekki sýndar fyrir hlutföll minni en 5%.

Tafla

## Hreyfing - almennt

Af síðastliðnum 7 dögum, hversu marga daga hefur þú stundað líkamlega hreyfingu samanlagt í 60 mínútur eða meira á dag?



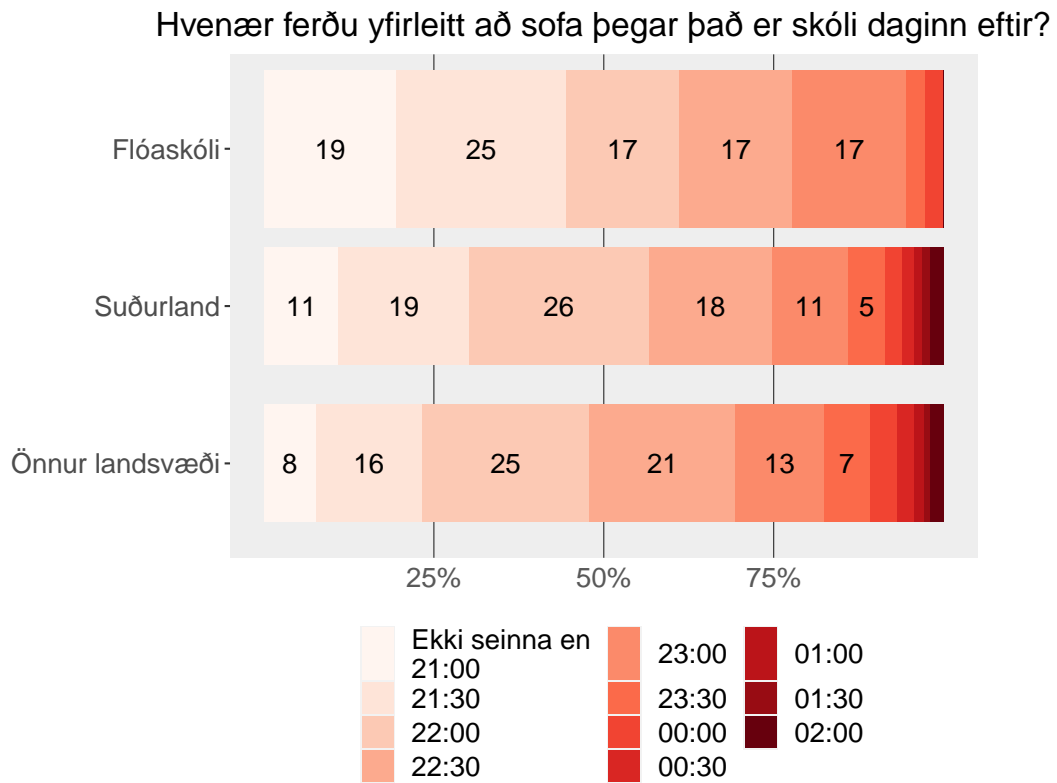
Tölur á myndum eru hundradshlutar (%).

### Tafla

#### Formáli spurningar:

Líkamleg hreyfing er hvers konar hreyfing sem eykur hjartslátt þinn og gerir þig stundum móða(n). Líkamleg hreyfing getur meðal annars átt sér stað í íþróttum, í skólanum, í leik með vinum eða á leiðinni í og úr skóla. Dæmi um líkamlega hreyfingu eru hlaup, röskleg ganga, línuskautar, hjóleiðar, dans, hjólabretti, sund, fótþolti, körfubolti, handþolti, skíði og snjóþretti.

## Svefntími

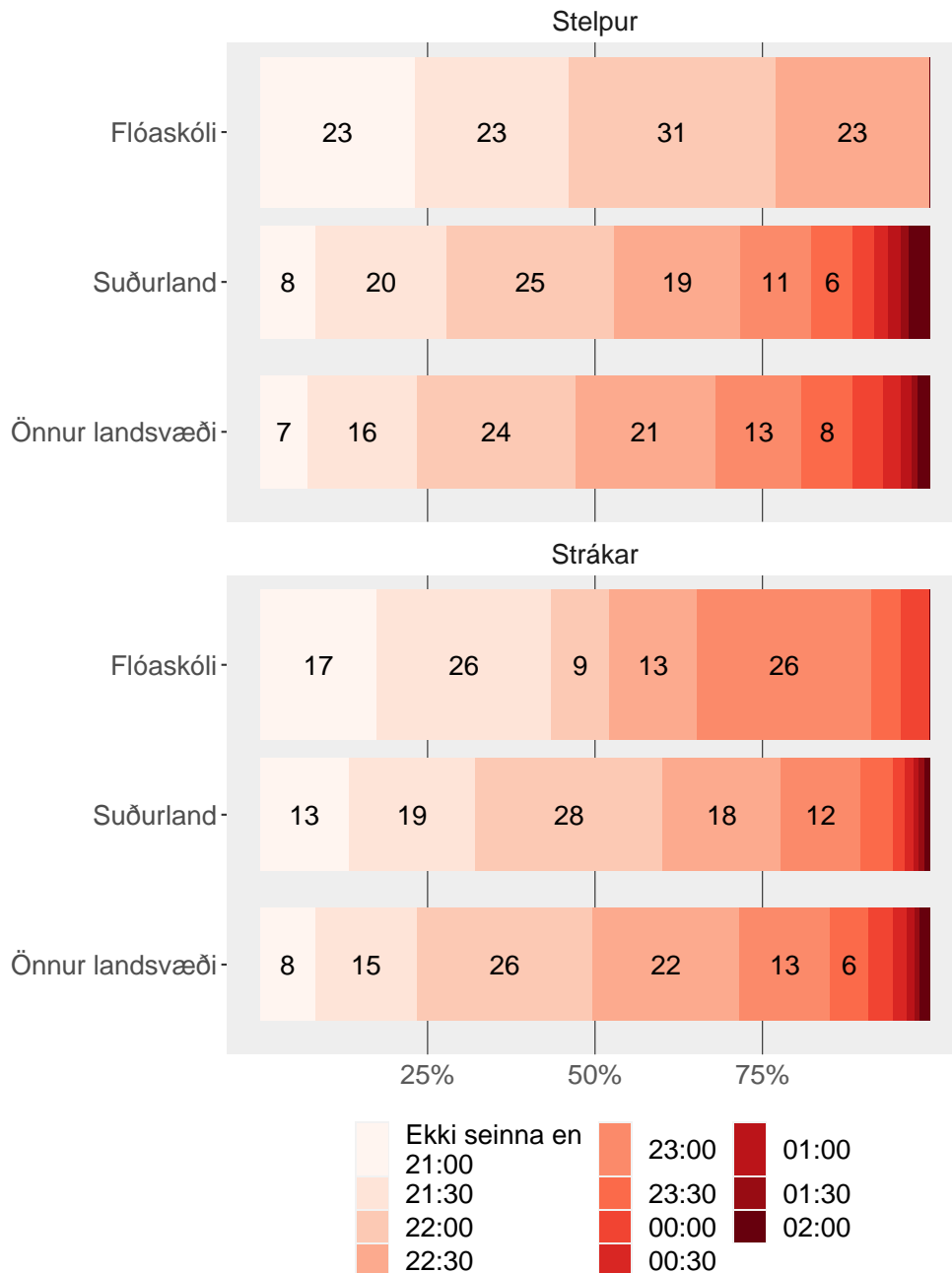


Tölur á myndum eru hundraðshlutar (%). Tölur eru ekki sýndar fyrir hlutföll minni en 5%.

Tafla

## Strákar og stelpur

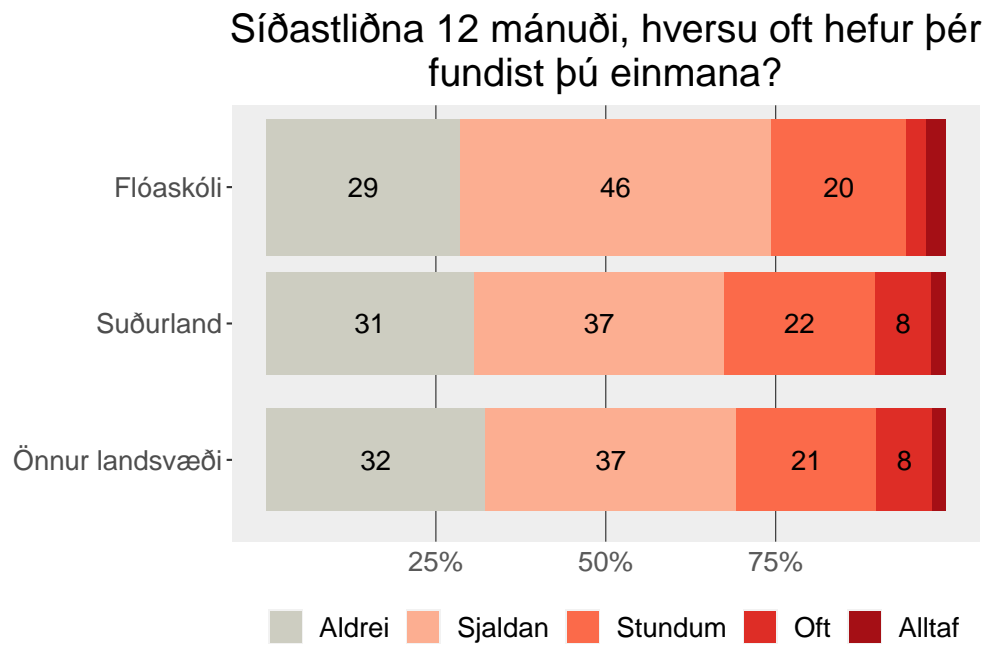
Hvenær ferðu yfirleitt að sofa þegar það er skóli daginn eftir?



Tölur á myndum eru hundraðshlutar (%). Tölur eru ekki sýndar fyrir hlutföll minni en 5%.

Tafla

Einmanaleiki

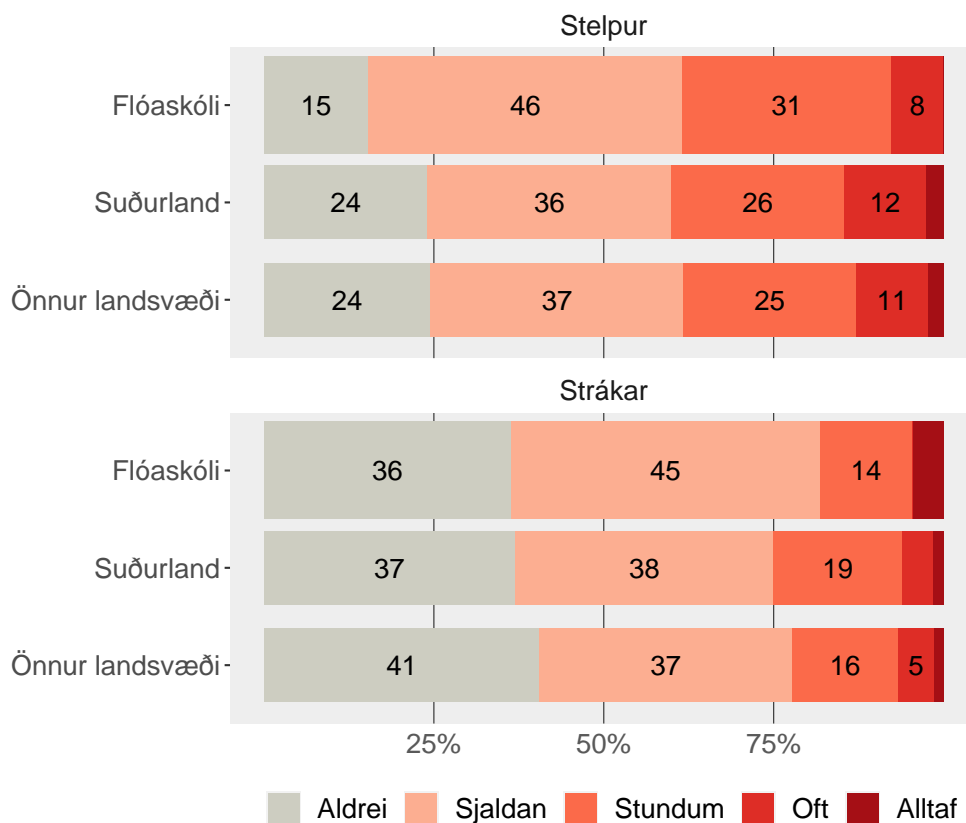


Tölur á myndum eru hundraðshlutar (%). Tölur eru ekki sýndar fyrir hlutföll minni en 5%.

Tafla

## Strákar og stelpur

Síðastliðna 12 mánuði, hversu oft hefur þér fundist þú einmana?

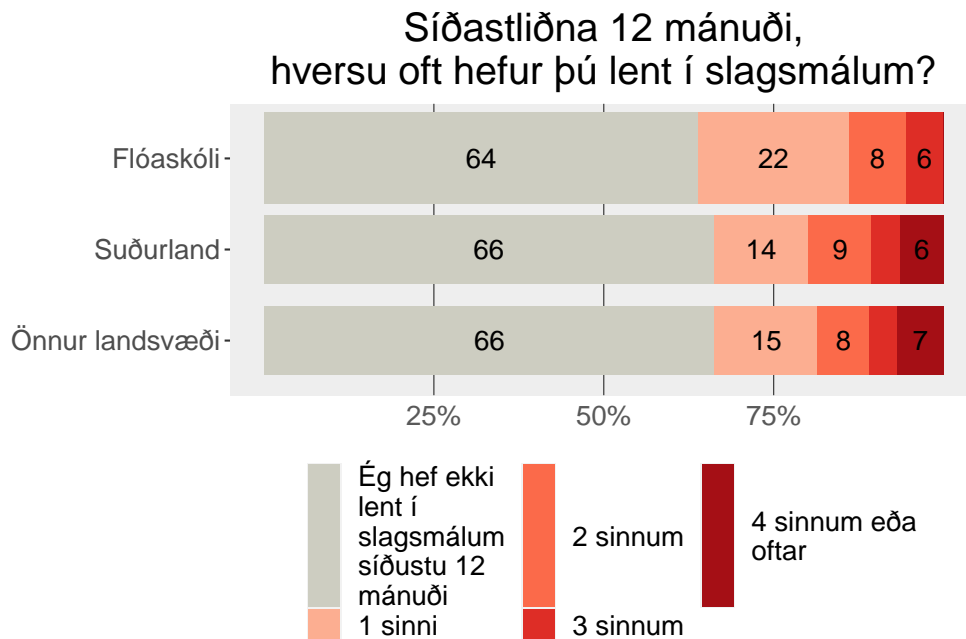


Tölur á myndum eru hundraðshlutar (%). Tölur eru ekki sýndar fyrir hlutföll minni en 5%.

Tafla

## Einelti og slagsmál

### Slagsmál

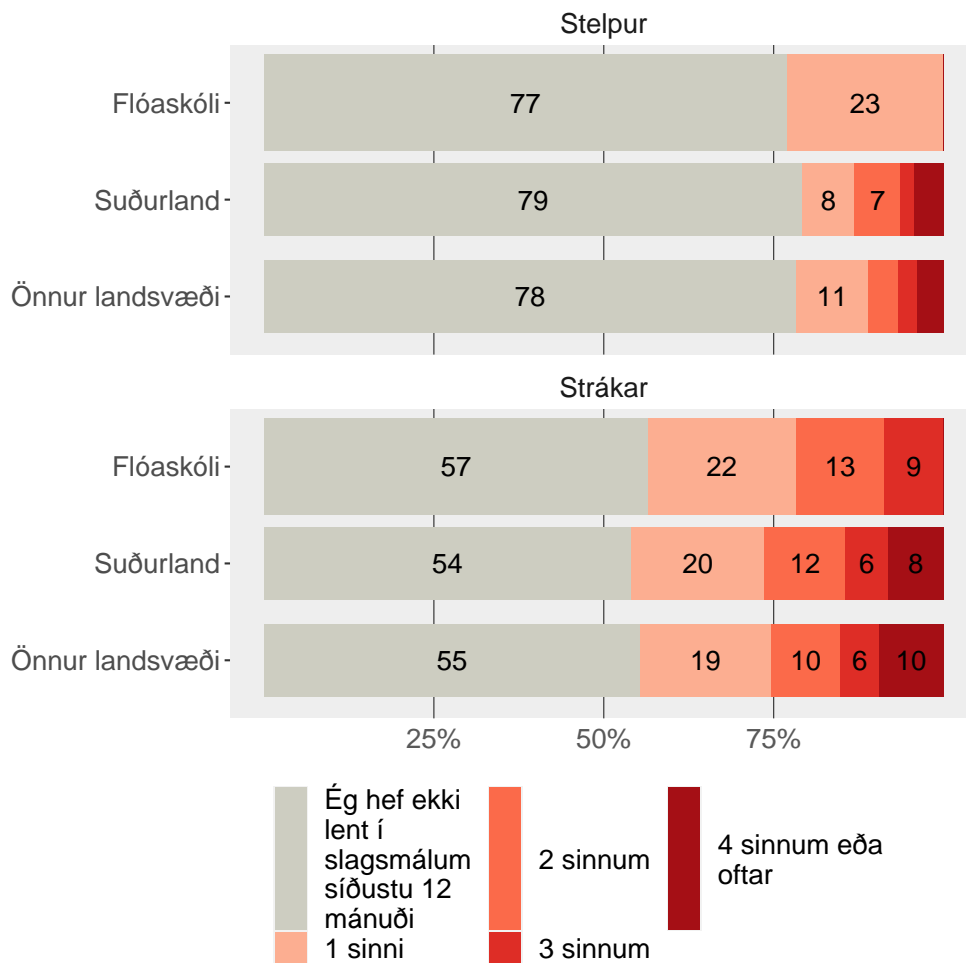


Tölur á myndum eru hundraðshlutar (%). Tölur eru ekki sýndar fyrir hlutföll minni en 5%.

Tafla

## Strákar og stelpur

Síðastliðna 12 mánuði,  
hversu oft hefur þú lent í slagsmálum?



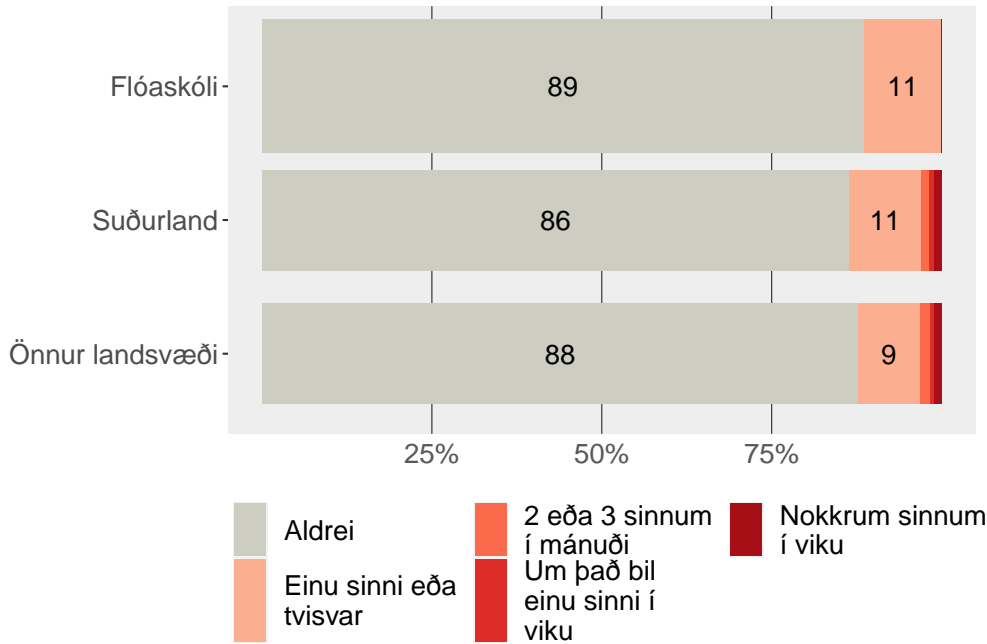
Tölur á myndum eru hundraðshlutar (%). Tölur eru ekki sýndar fyrir hlutföll minni en 5%.

### Tafla



Einelti - gerandi

Hversu oft hefur þú tekið þátt í að leggja annan nemanda í einelti í skólanum undanfarna tvo mánuði?



Tölur á myndum eru hundraðshlutar (%). Tölur eru ekki sýndar fyrir hlutföll minni en 5%.

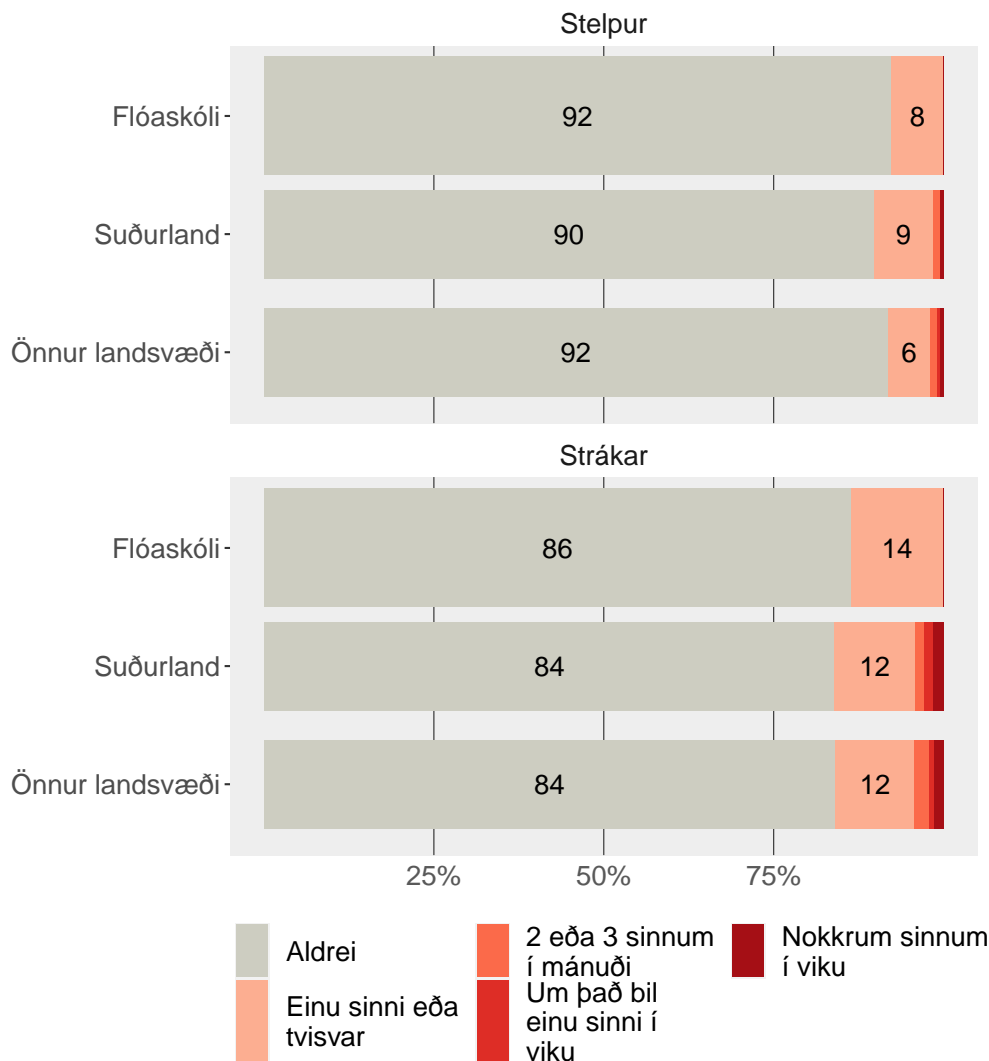
Tafla

Formáli spurningar:

Einstaklingur er sagður lagður í einelti þegar einn eða fleiri aðilar segja oft ótrúlega ljóta og óþægilega hluti við hann. Það er líka einelti þegar einstaklingi er strítt á særandi hátt eða hann skilinn viljandi útundan. Sá sem leggur annan í einelti hefur meira vald heldur en sá sem fyrir eineltinu verður. Það er ekki einelti þegar tveir svipað sterkir einstaklingar rífast eða slást.

Strákar og stelpur

Hversu oft hefur þú tekið þátt í að leggja annan nemanda í einelti í skólanum undanfarna tvo mánuði?

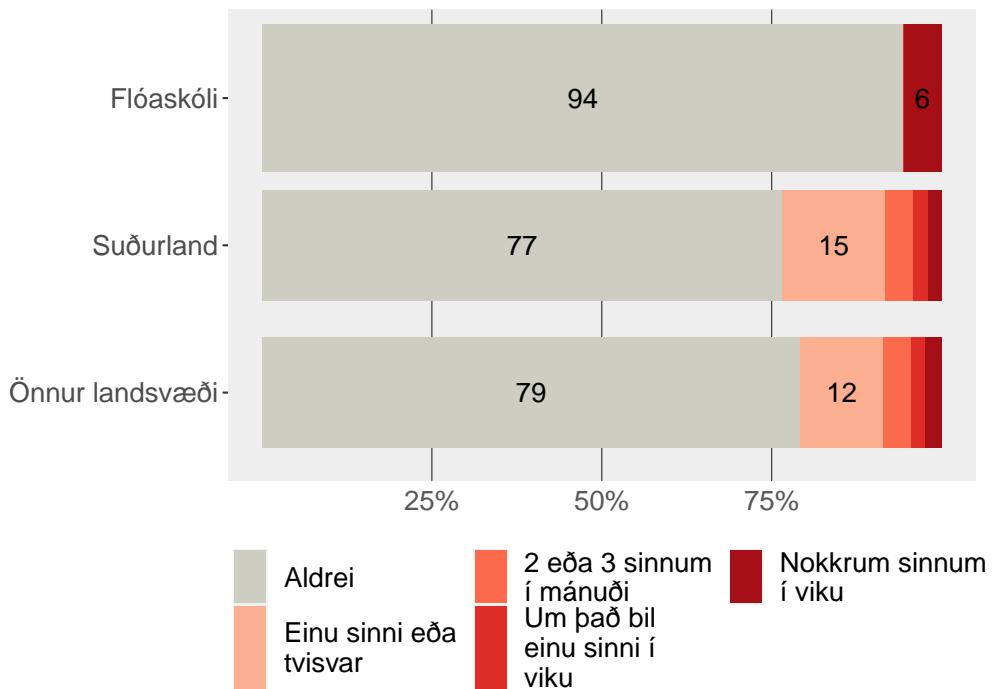


Tölur á myndum eru hundraðshlutar (%). Tölur eru ekki sýndar fyrir hlutföll minni en 5%.

Tafla

Einelti - þolandi

Hversu oft hefur þú verið lögð/lagður/lagt í einelti í skólanum undanfarna tvo mánuði?



Tölur á myndum eru hundraðshlutar (%). Tölur eru ekki sýndar fyrir hlutföll minni en 5%.

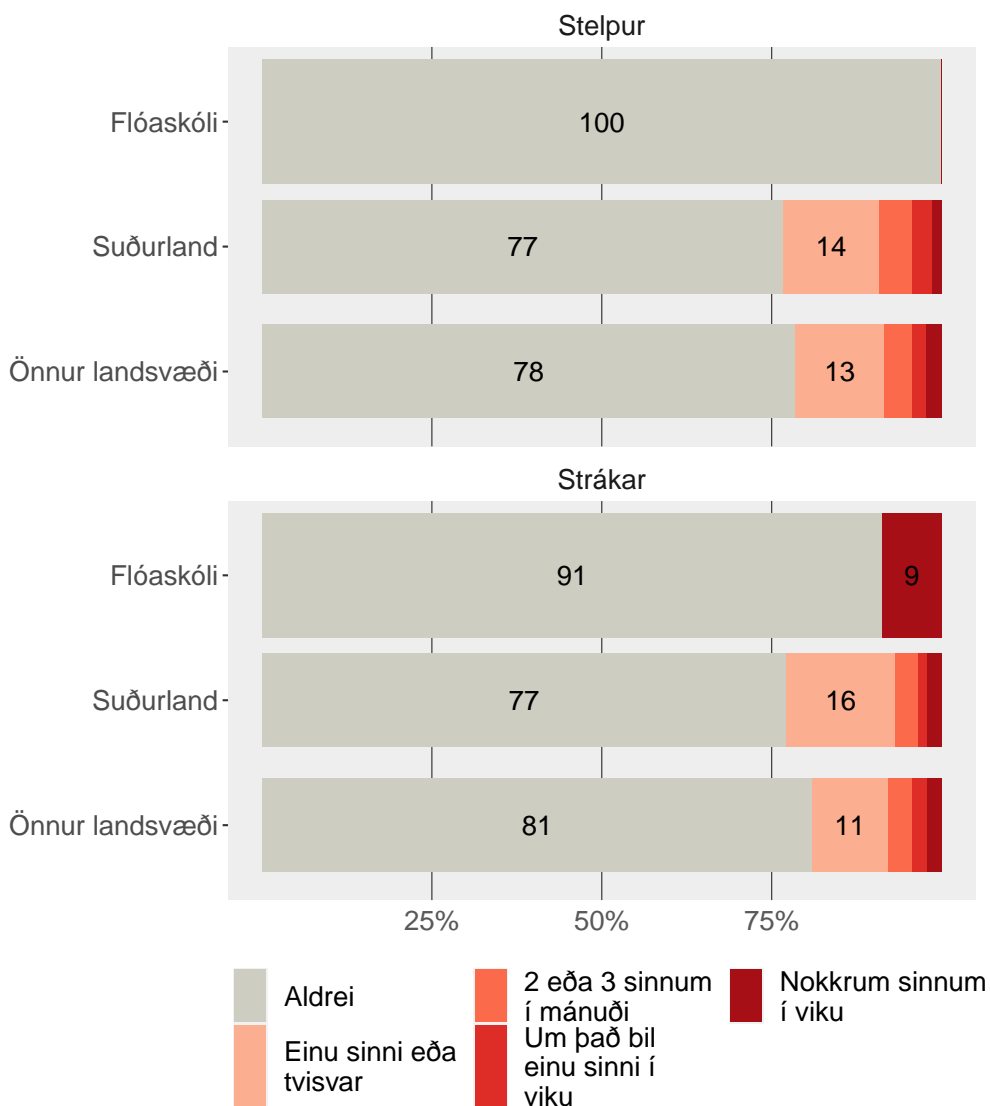
Tafla

Formáli spurningar:

Einstaklingur er sagður lagður í einelti þegar einn eða fleiri aðilar segja oft ótrúlega ljóta og óþægilega hluti við hann. Það er líka einelti þegar einstaklingi er strítt á særandi hátt eða hann skilinn viljandi útundan. Sá sem leggur annan í einelti hefur meira vald heldur en sá sem fyrir eineltinu verður. Það er ekki einelti þegar tveir svipað sterkir einstaklingar rífast eða slást.

## Strákar og stelpur

Hversu oft hefur þú verið lögð/lagður/lagt í einelti í skólanum undanfarna tvo mánuði?

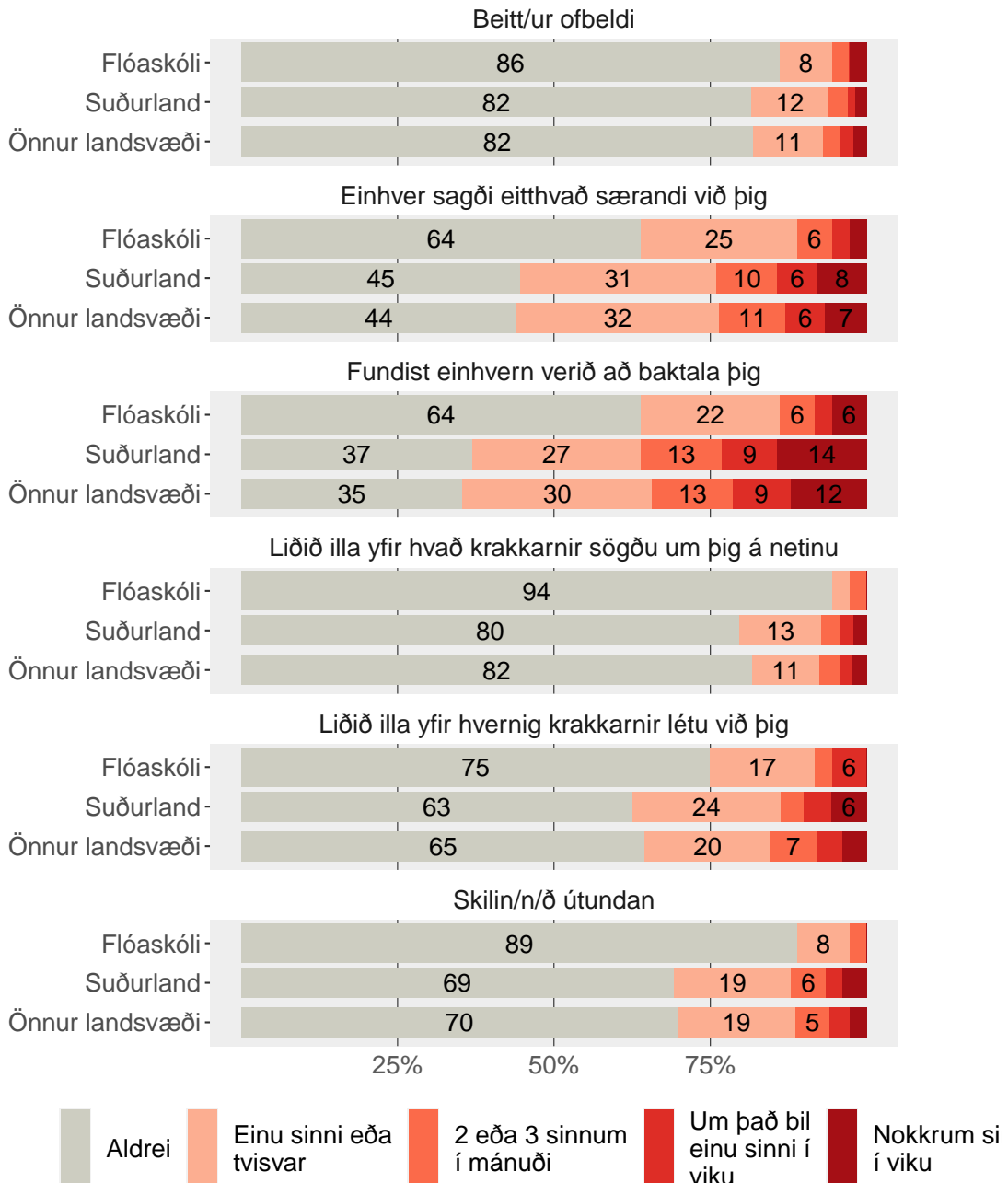


Tölur á myndum eru hundraðshlutar (%). Tölur eru ekki sýndar fyrir hlutföll minni en 5%.

Tafla

Olweus

Olweus spurningar

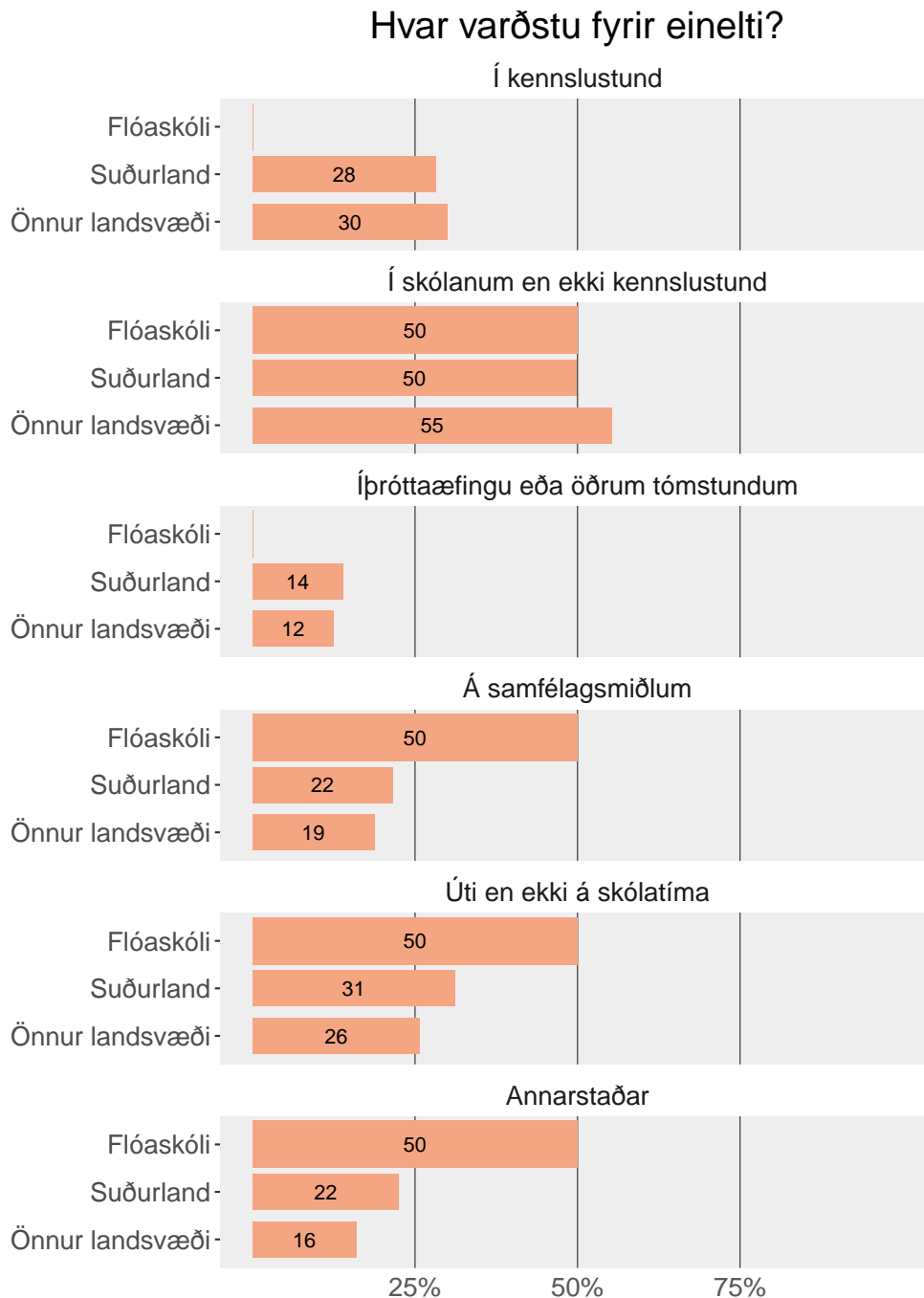


Tölur á myndum eru hundraðshlutar (%). Tölur eru ekki sýndar fyrir hlutföll minni en 5%.

Tafla

## Staðsetning eineltis

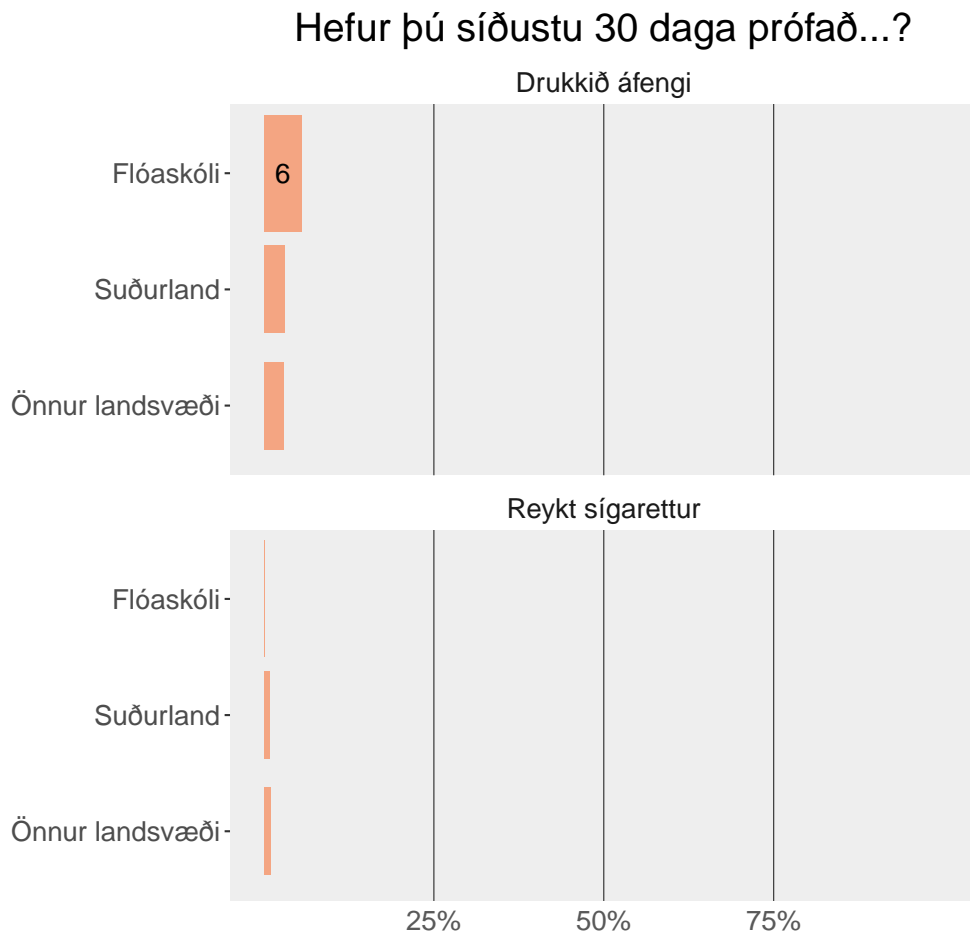
Hlutfall þeirra sem segjast hafa orðið fyrir einelti



Tölur á myndum eru hundraðshlutar (%).

## Reykingar og vímuefni

### Áfengi og tóbak



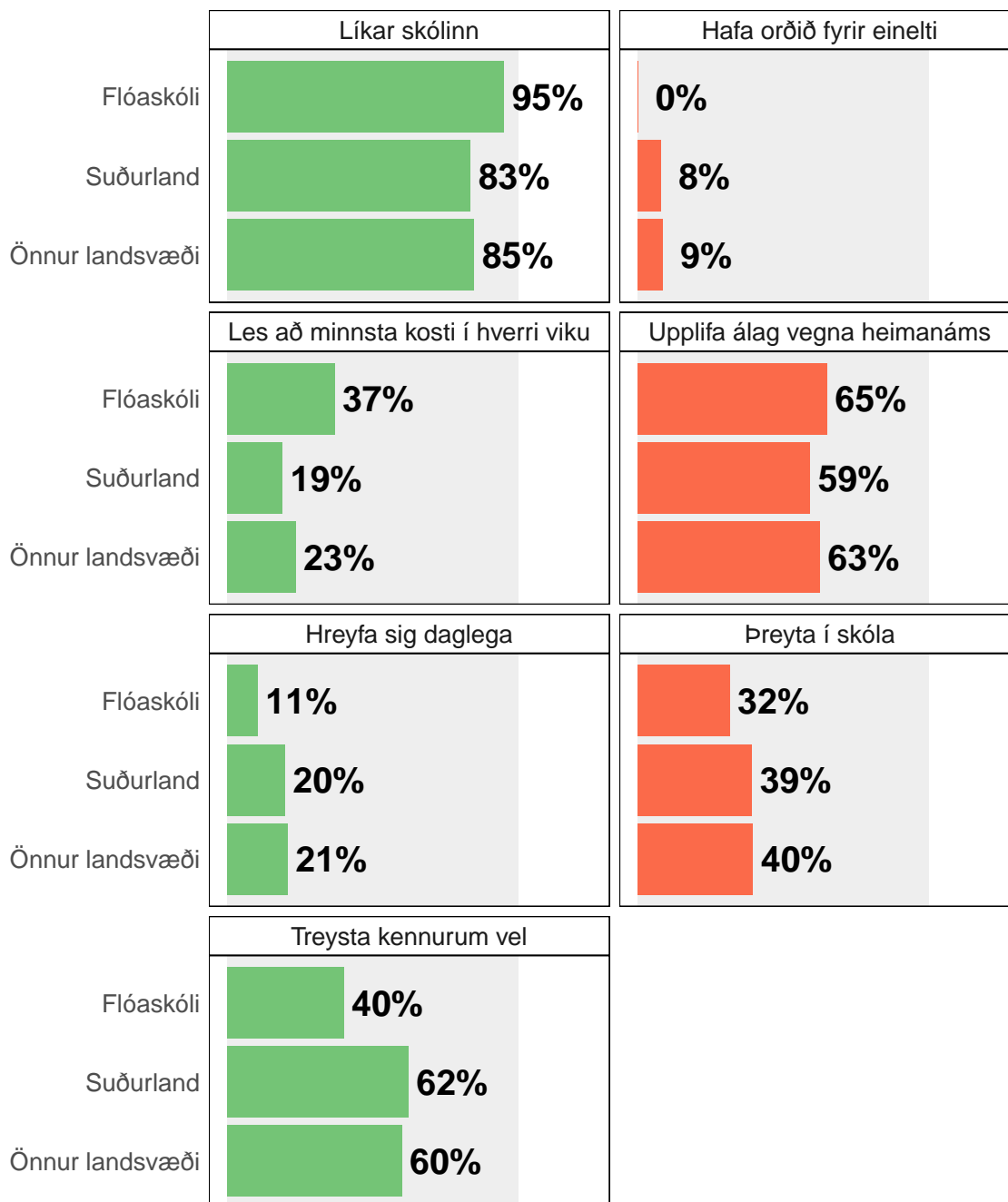
Tölur á myndum eru hundraðshlutar (%). Tölur eru ekki sýndar fyrir hlutföll minni en 5%.

# 9. & 10. bekkur





## Lykiltölur

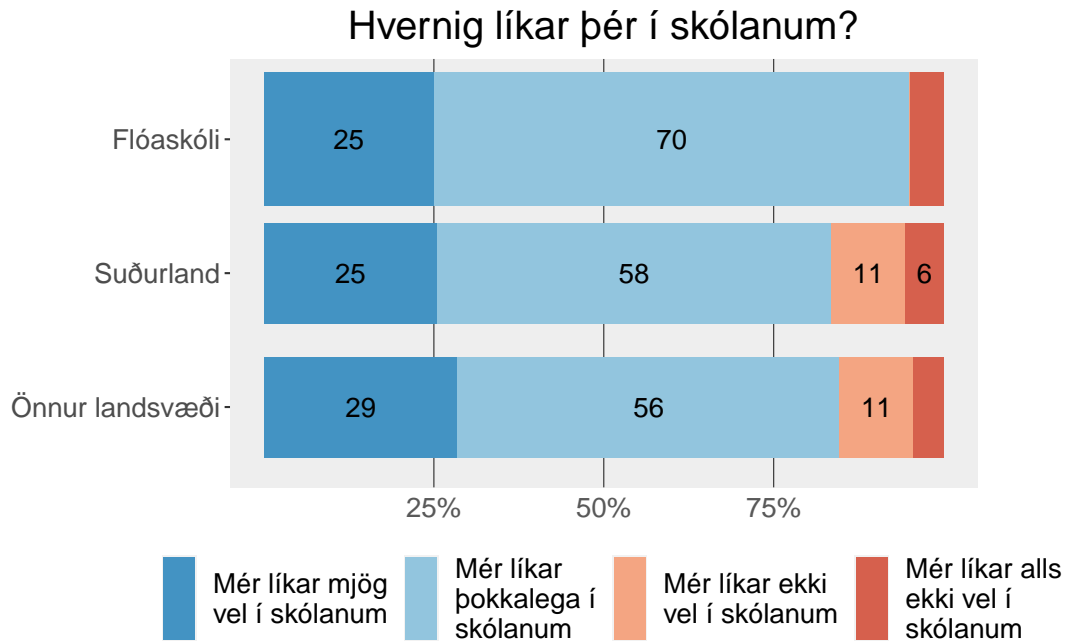


### Skoða nánar:

[Líkar skólinn](#)
[Álag vegna heimanáms](#)
[Þreyta í skóla](#)
[Hreyfing](#)
[Einelti](#)  
[Treysta kennurum](#)
[Les að minnsta kosti í hverri viku](#)

## Skólinn

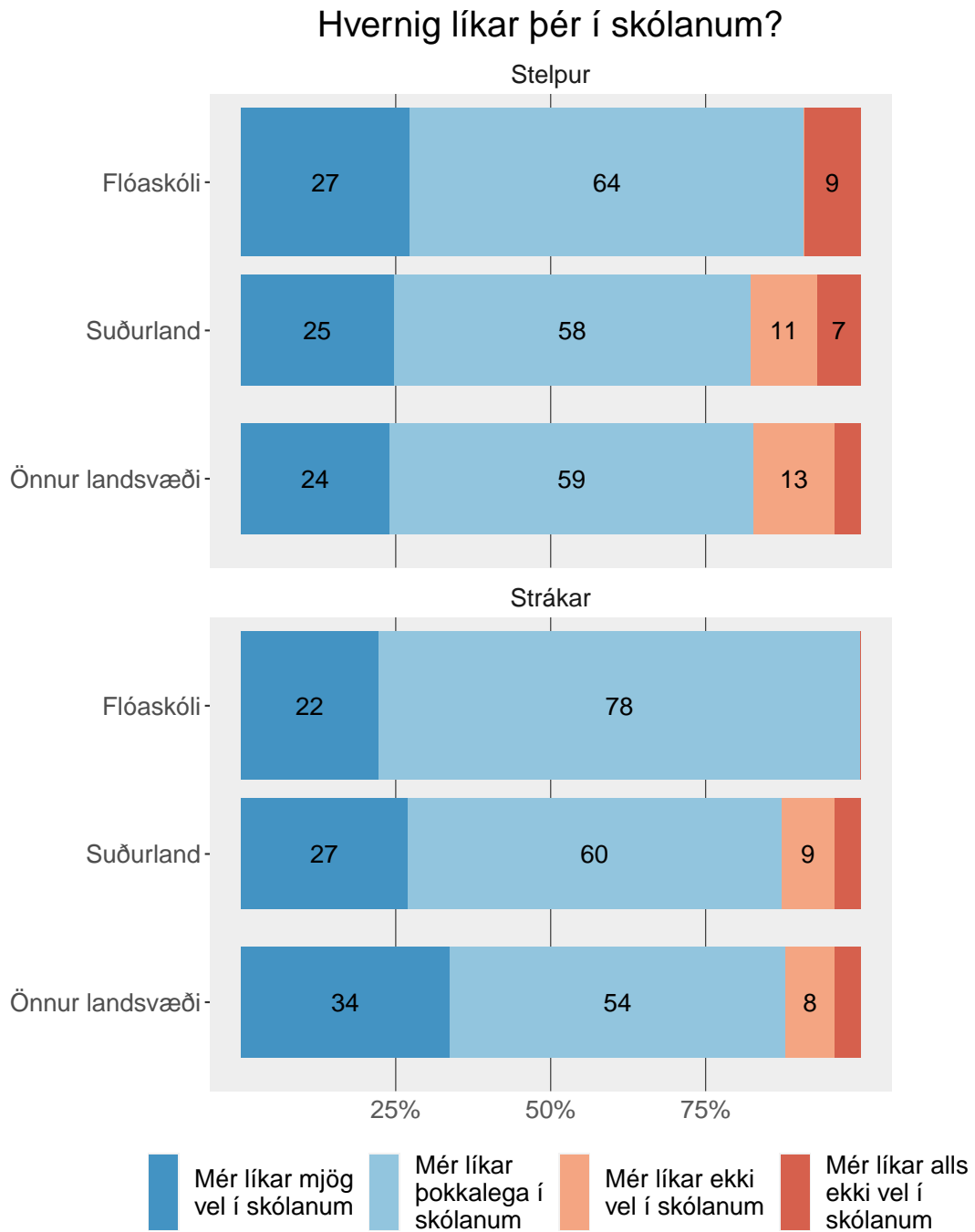
### Líkar skólinn



Tölur á myndum eru hundraðshlutar (%). Tölur eru ekki sýndar fyrir hlutföll minni en 5%.

Tafla

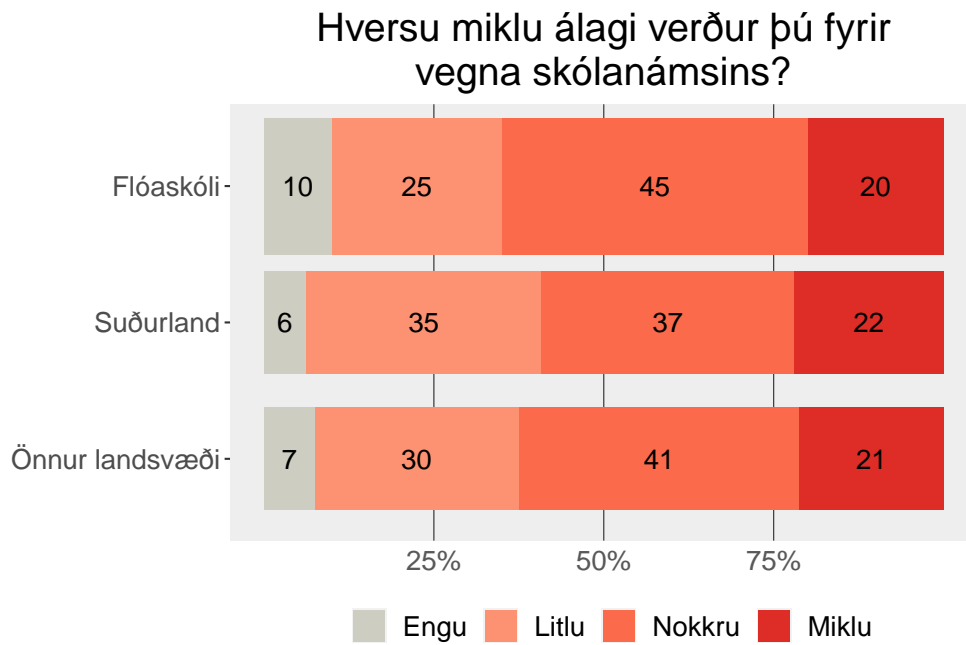
## Strákar og stelpur



Tölur á myndum eru hundraðshlutar (%). Tölur eru ekki sýndar fyrir hlutföll minni en 5%.

Tafla

### Álag vegna heimanáms

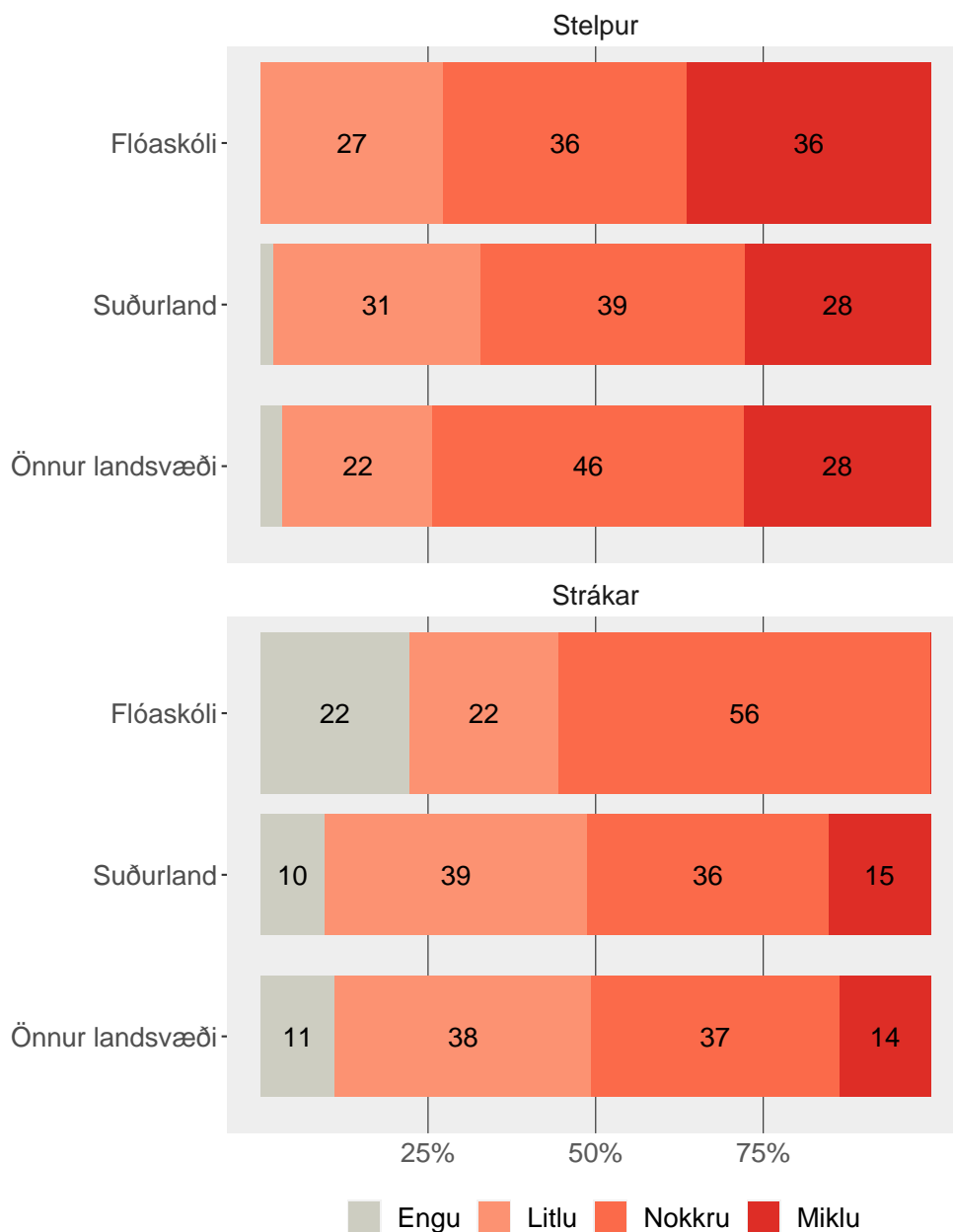


Tölur á myndum eru hundraðshlutar (%).

Tafla

## Strákar og stelpur

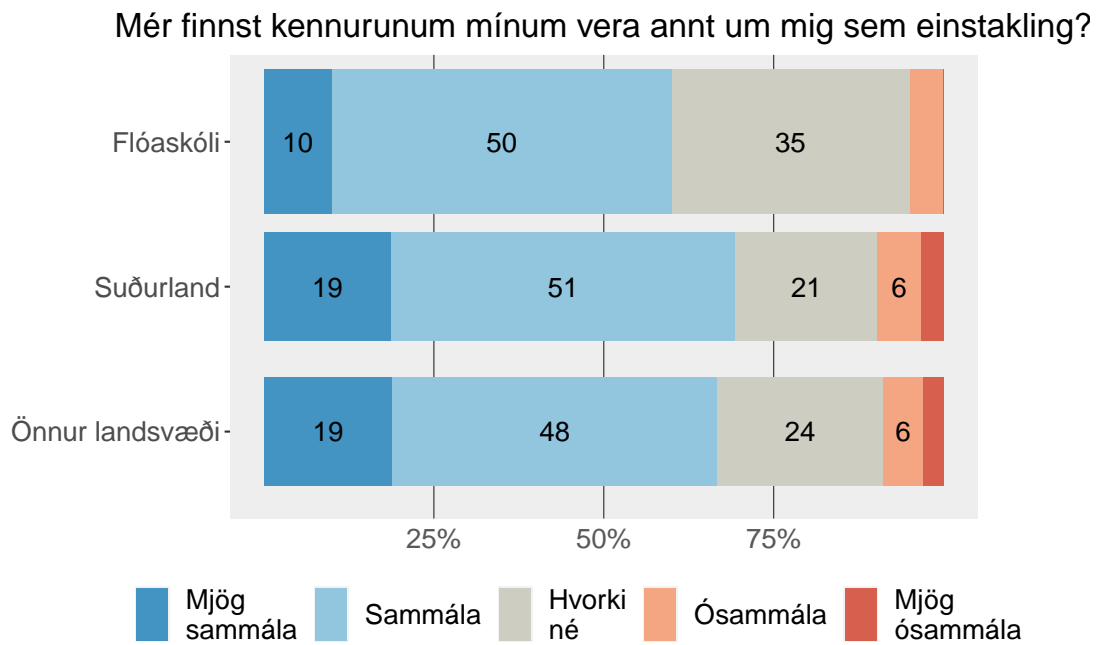
Hversu miklu álagi verður þú fyrir vegna skólanámsins?



Tölur á myndum eru hundraðshlutar (%). Tölur eru ekki sýndar fyrir hlutföll minni en 5%.

Tafla

## Finnst kennurum annt um mig

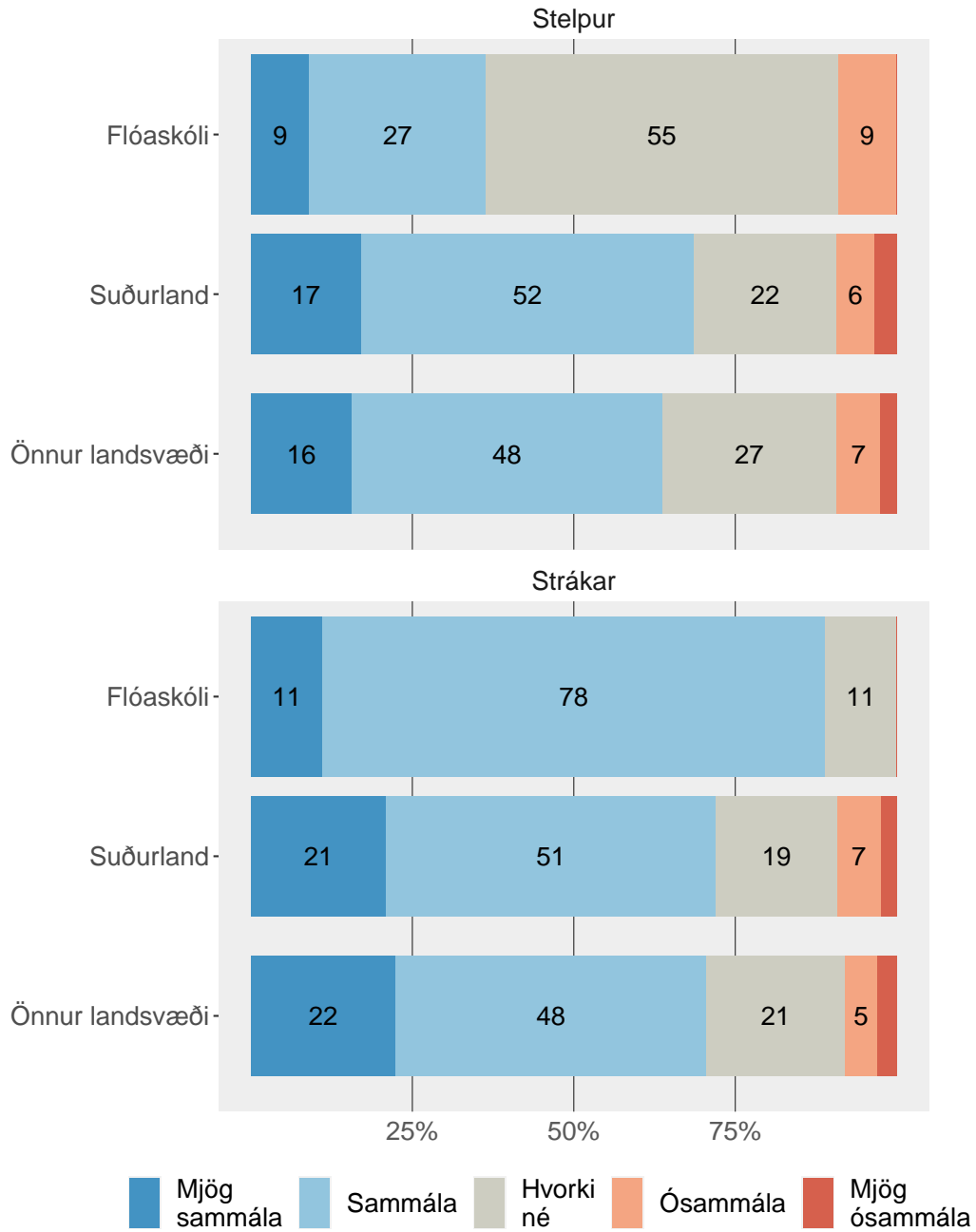


Tölur á myndum eru hundraðshlutar (%). Tölur eru ekki sýndar fyrir hlutföll minni en 5%.

Tafla

## Strákar og stelpur

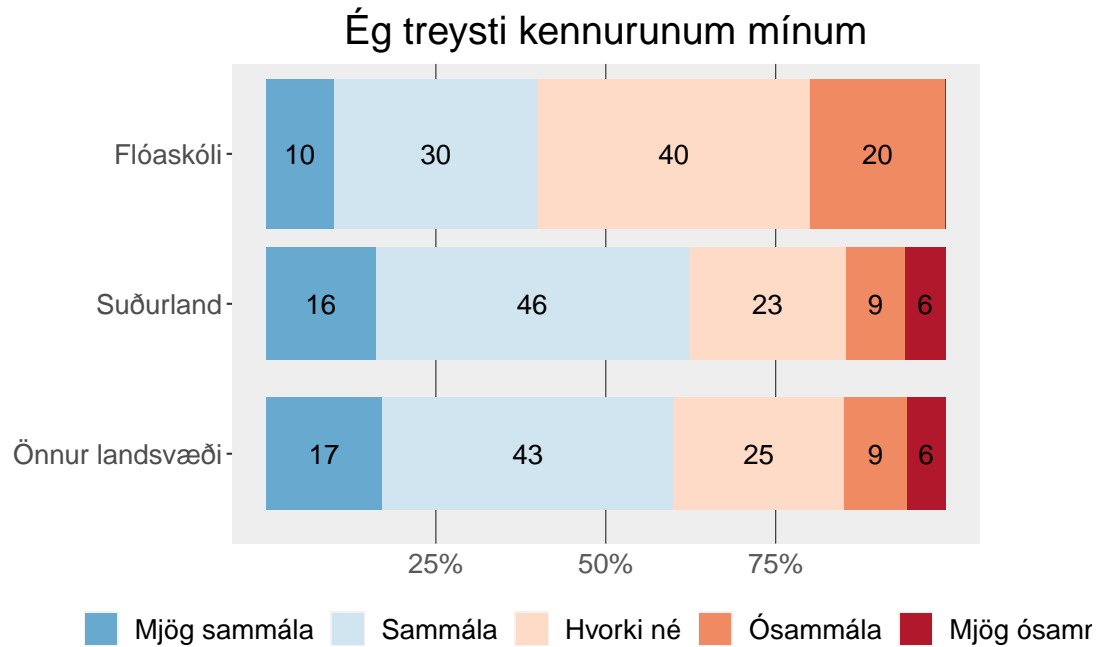
Mér finnst kennurunum mínum vera annt um mig sem einstakling?



Tölur á myndum eru hundraðshlutar (%). Tölur eru ekki sýndar fyrir hlutföll minni en 5%.

Tafla

## Traust á kennurum

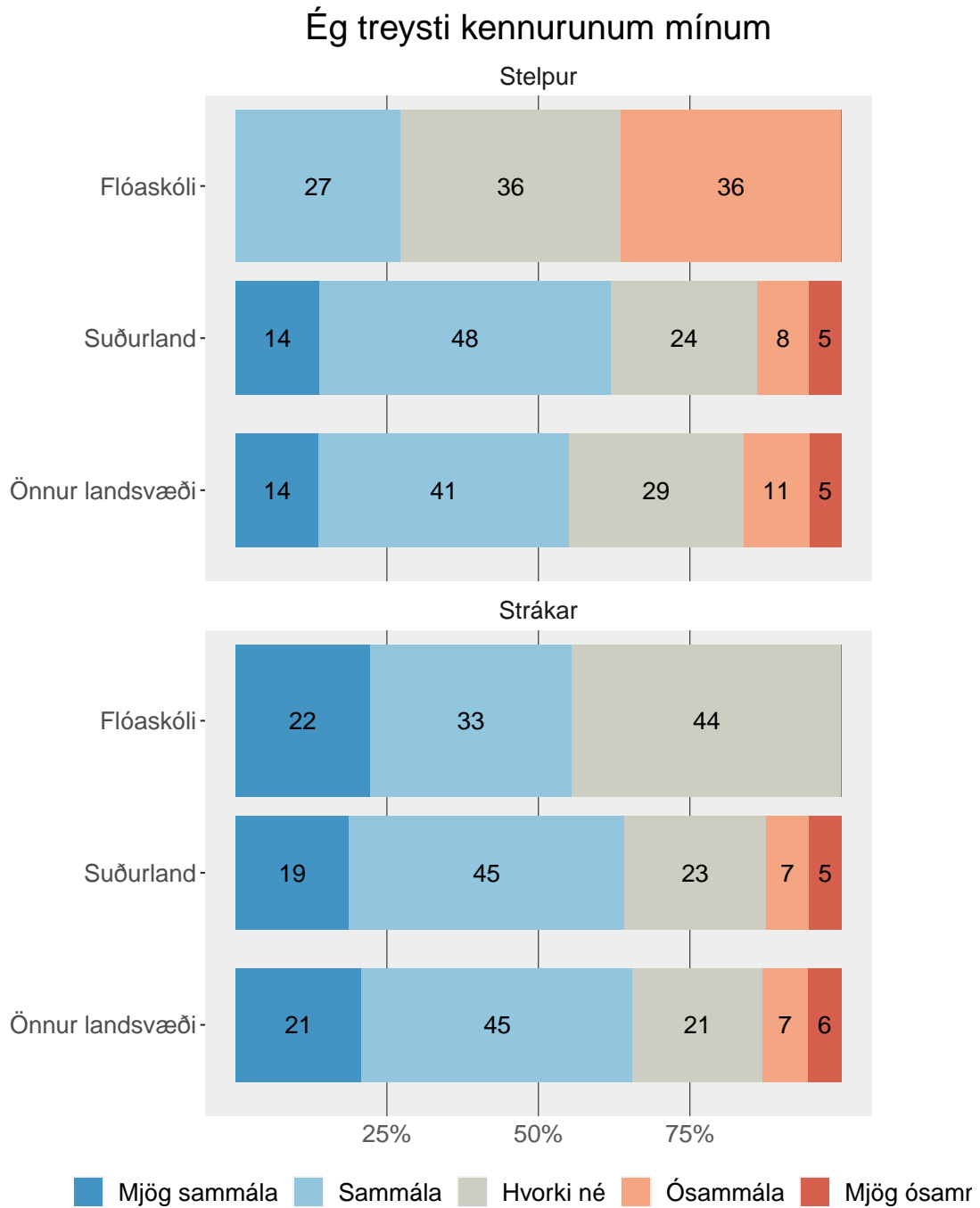


Tölur á myndum eru hundraðshlutar (%).

Tafla



## Strákar og stelpur

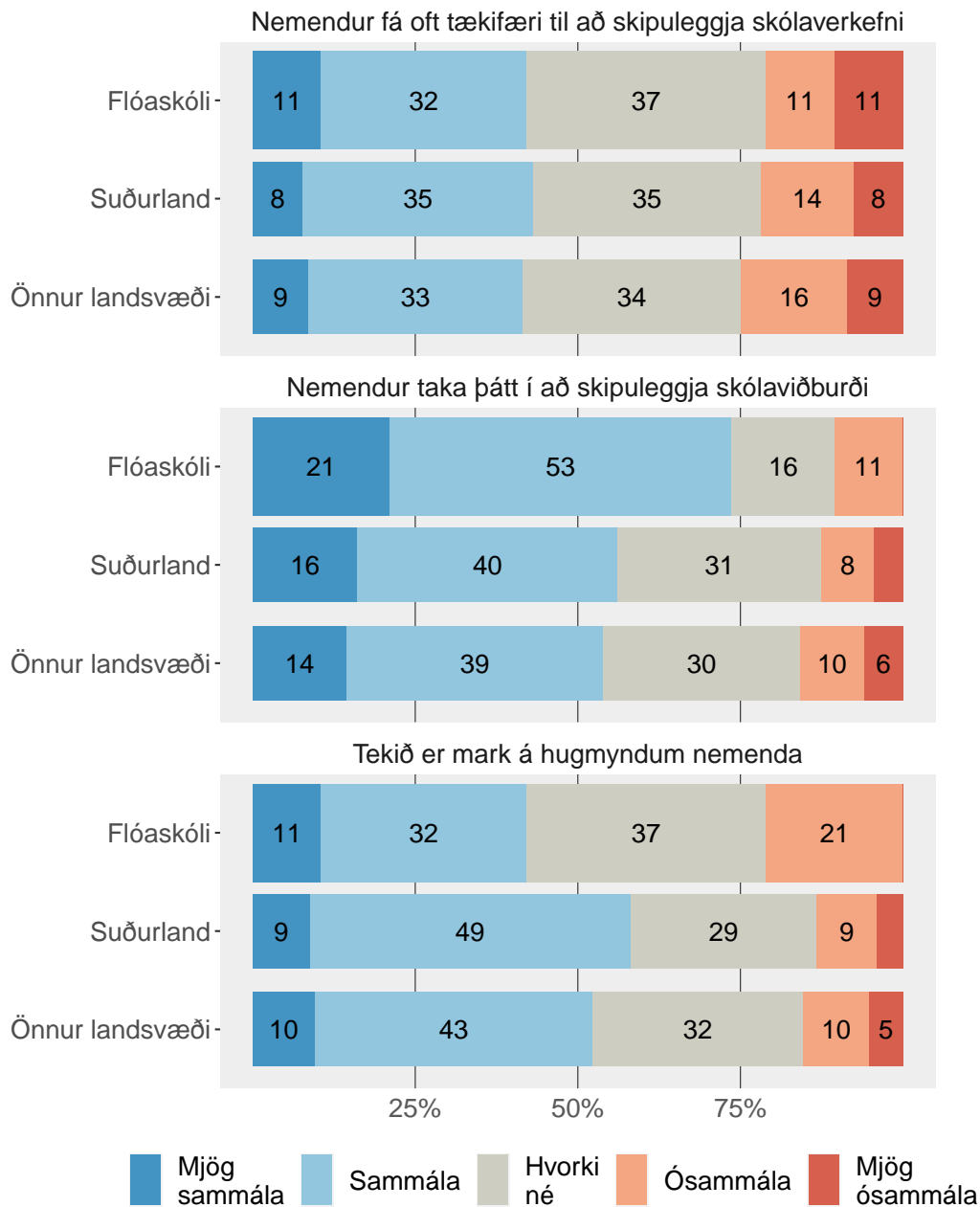


Tölur á myndum eru hundraðshlutar (%).

Tafla

## Virgni nemenda

Ef þú hugsar um skólann þinn:  
Að hve miklu leyti ertu sammála eftirfarandi staðhæfingu?

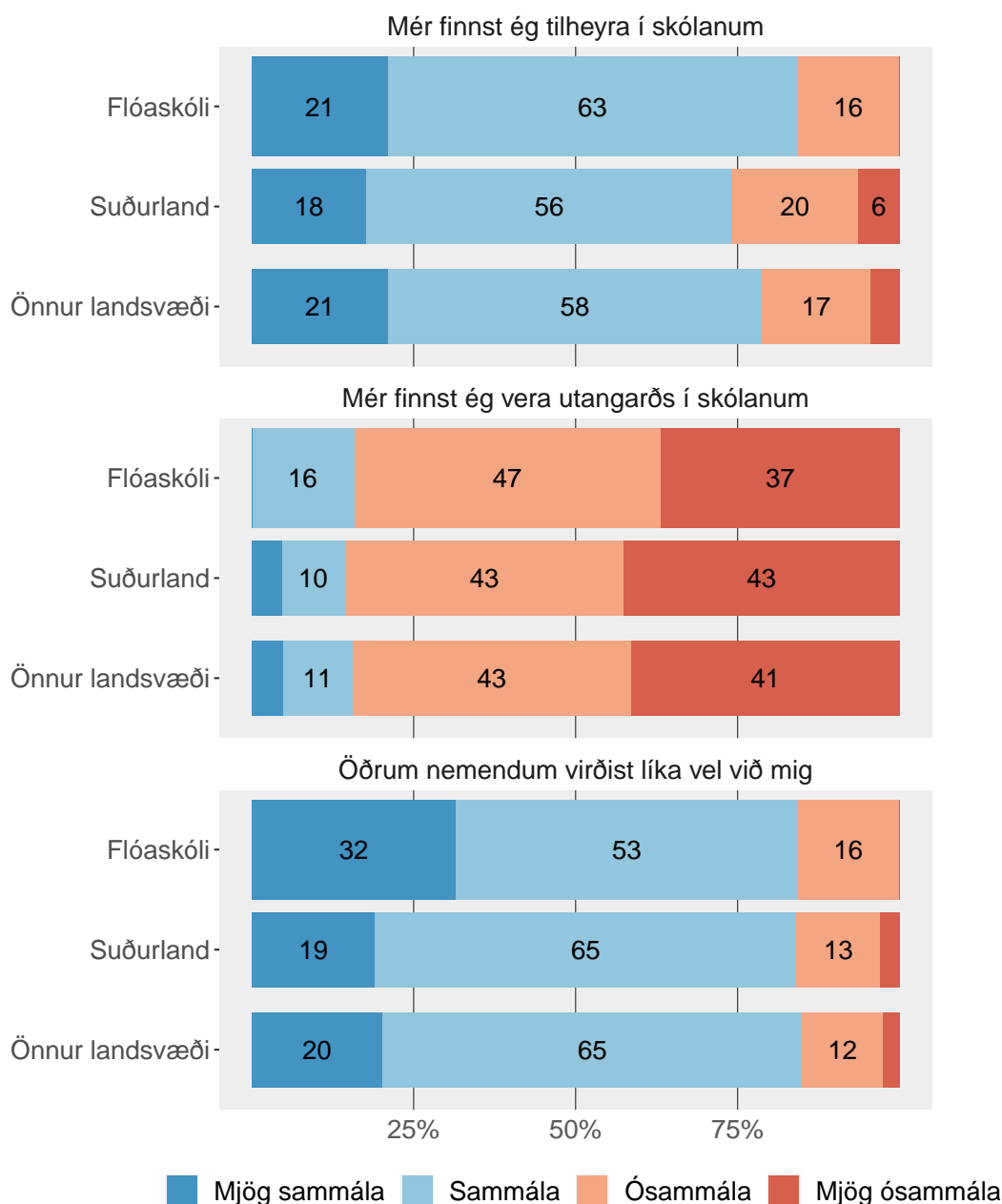


Tölur á myndum eru hundraðshlutar (%). Tölur eru ekki sýndar fyrir hlutföll minni en 5%.

Tafla

## Tilheyra

Ef þú hugsar um skólann þinn:  
Að hve miklu leyti ertu sammála eftirfarandi staðhæfingu?



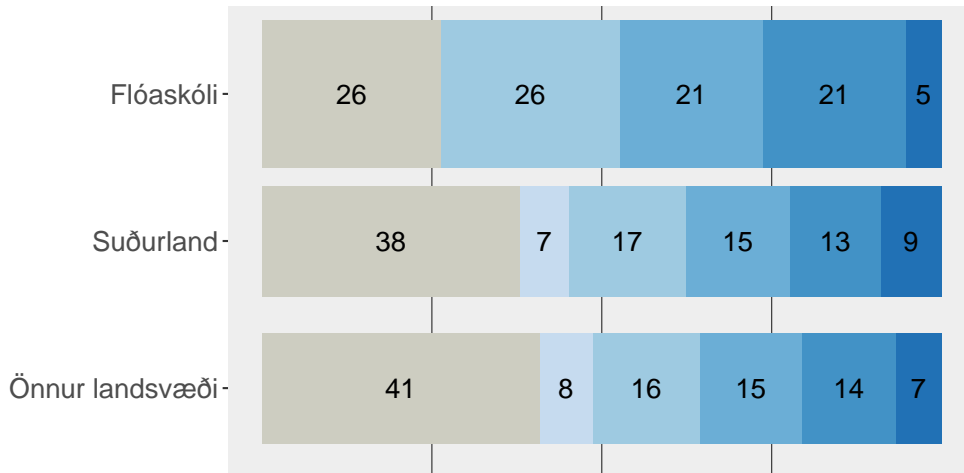
Tölur á myndum eru hundraðshlutar (%). Tölur eru ekki sýndar fyrir hlutföll minni en 5%.

Tafla

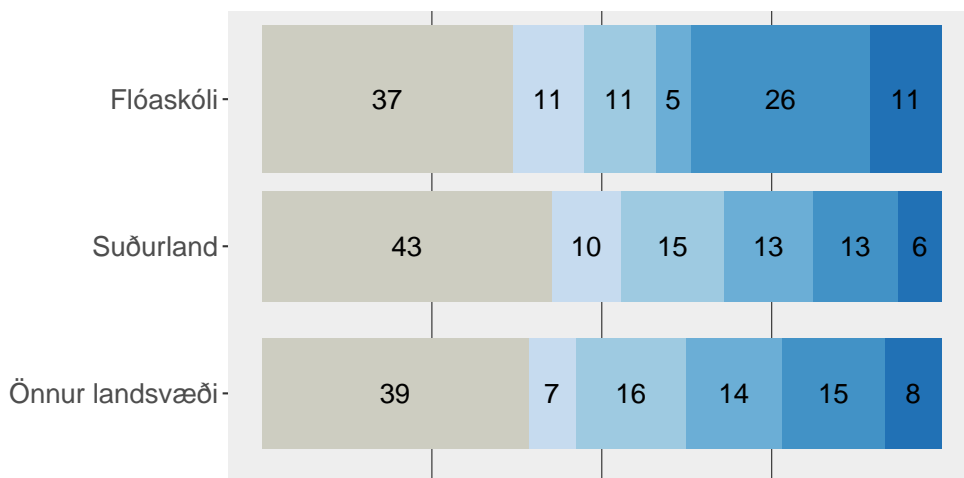
## Lestur

### Hversu oft lest þú:

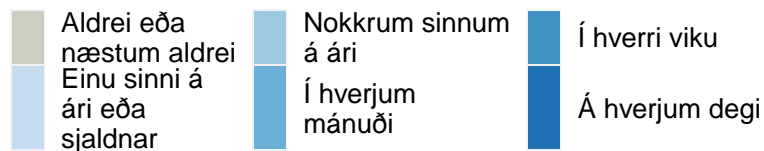
dagblöð eða fréttasíður á netinu í frítíma þínum af því að þig langar til þess?



í frítíma þínum af því að þig langar til þess?



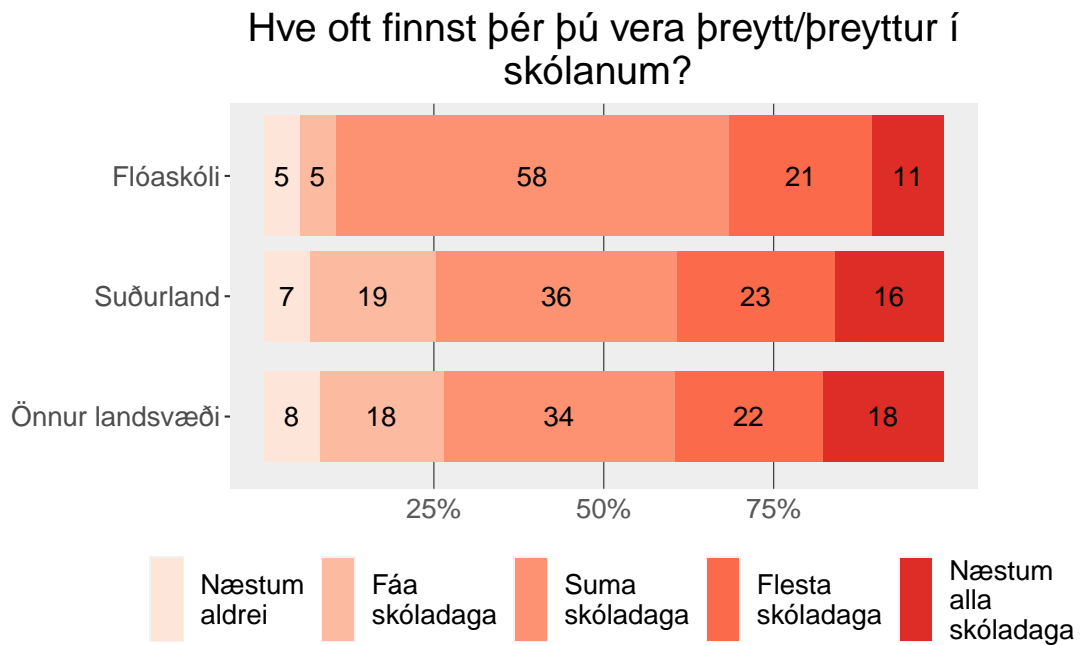
25% 50% 75%



Tölur á myndum eru hundraðshlutar (%).

### Tafla

## Preyta í skóla

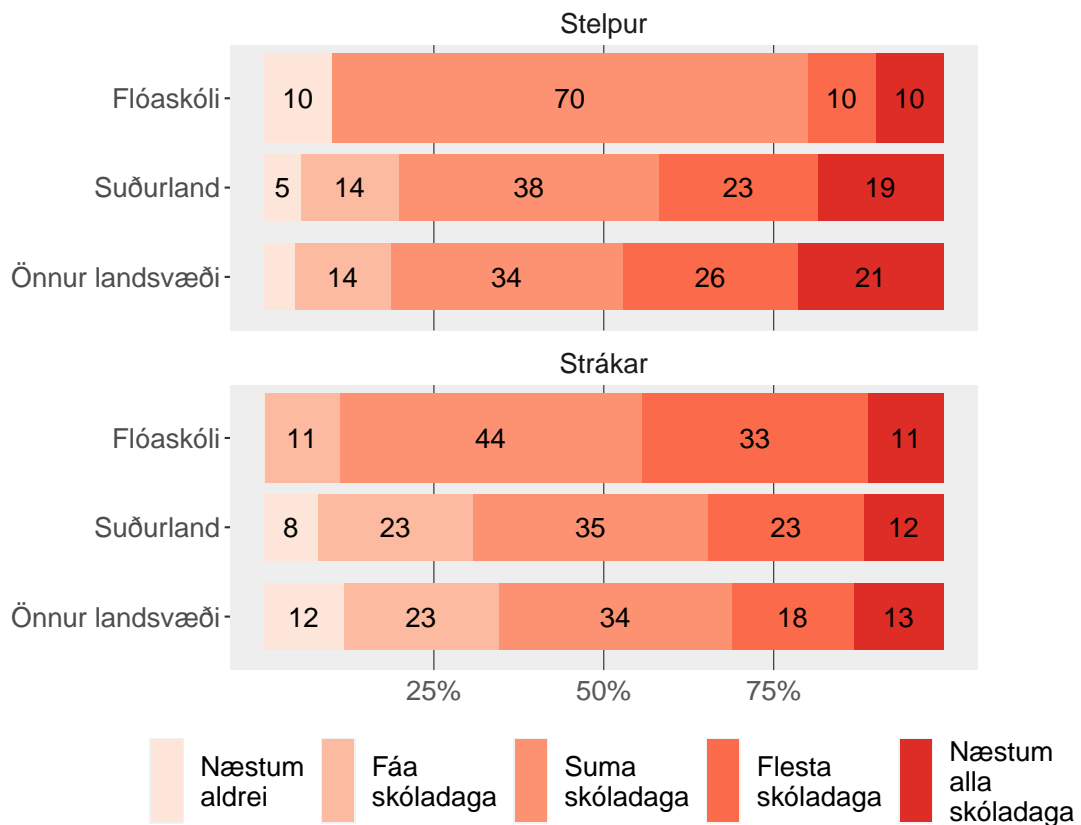


Tölur á myndum eru hundraðshlutar (%).

Tafla

## Strákar og stelpur

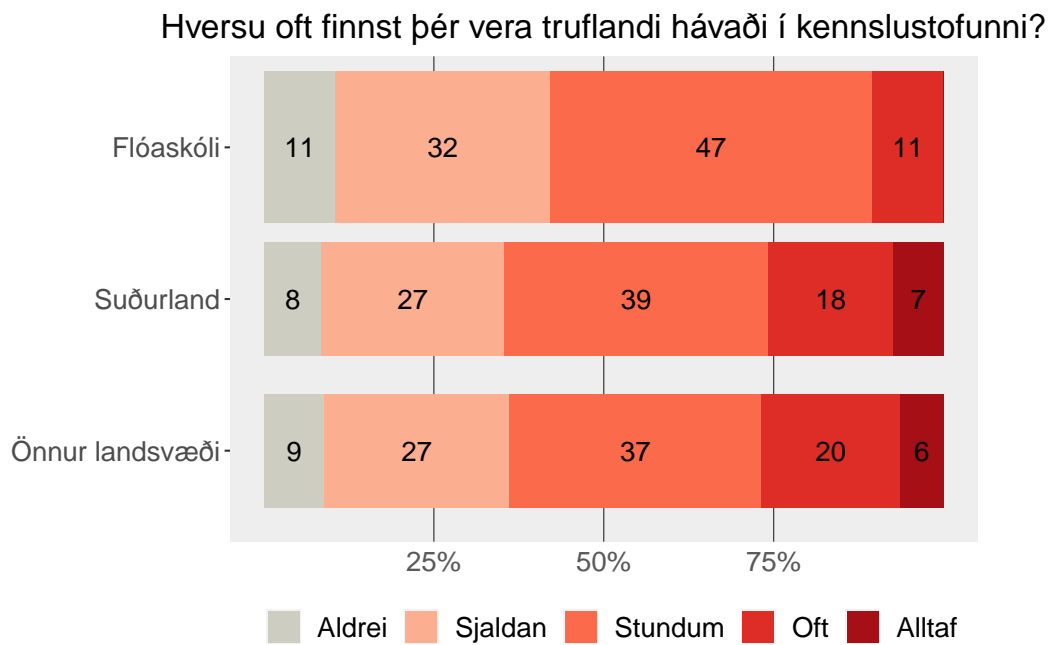
Hve oft finnst þér þú vera þreytt/þreyttur í skólanum?



Tölur á myndum eru hundraðshlutar (%). Tölur eru ekki sýndar fyrir hlutföll minni en 5%.

Tafla

### Truflandi hávaði í kennslustund

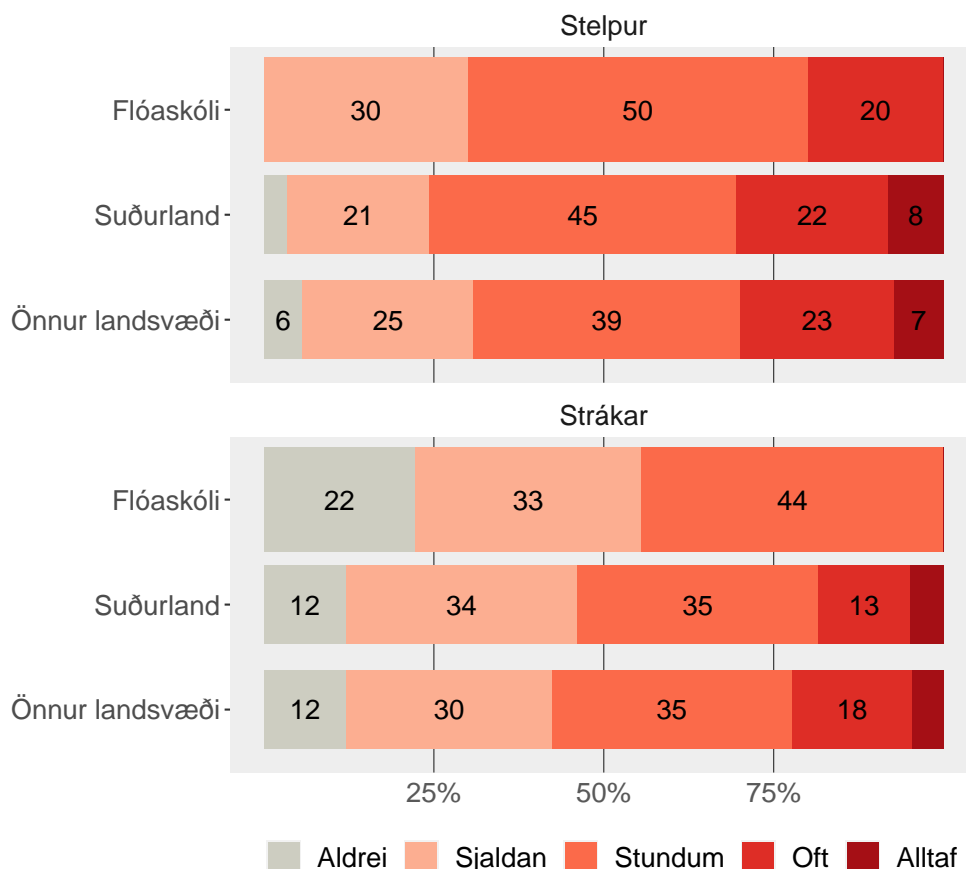


Tölur á myndum eru hundraðshlutar (%).

Tafla

## Strákar og stelpur

Hversu oft finnst þér vera truflandi hávaði í kennslustofunni?



Tölur á myndum eru hundraðshlutar (%). Tölur eru ekki sýndar fyrir hlutföll minni en 5%.

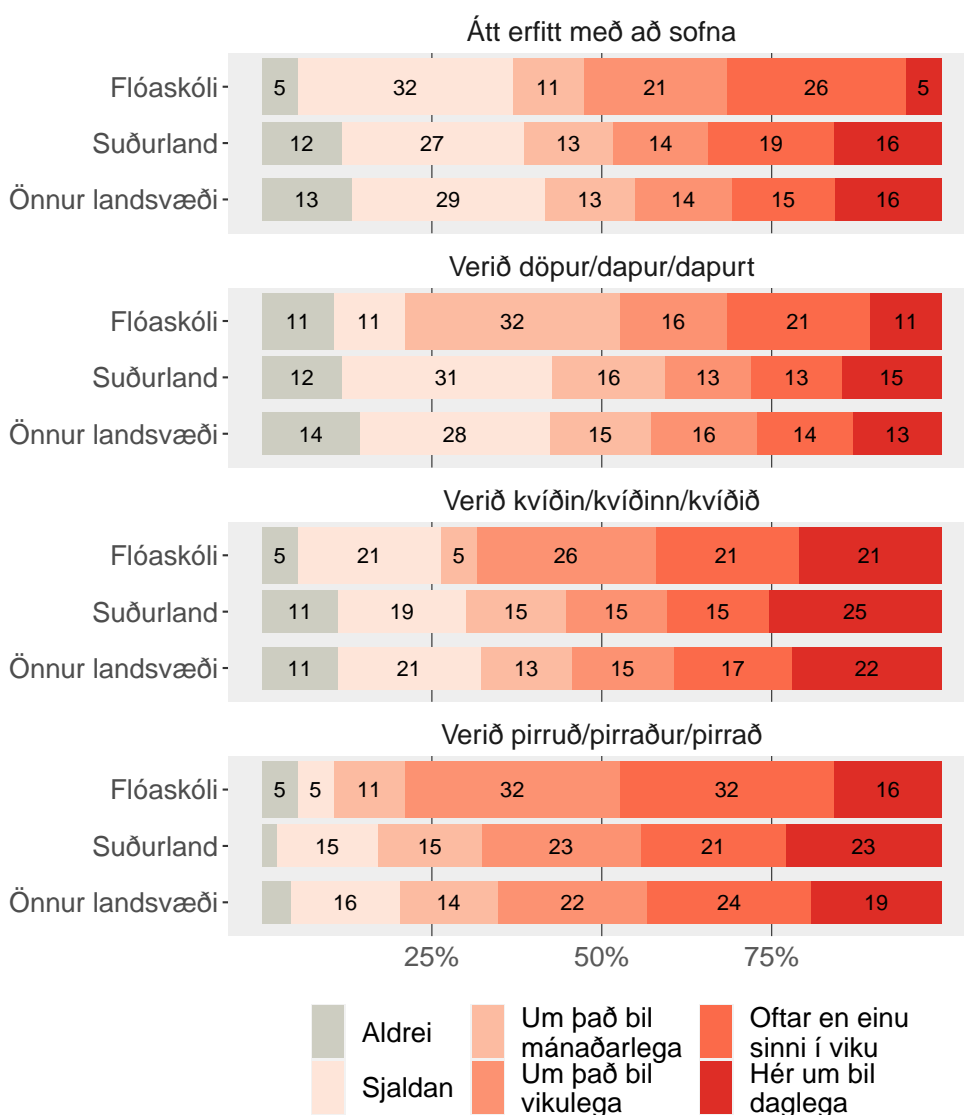
Tafla



## Heilsa

### Andleg einkenni

Hversu oft hefur þú fundið fyrir eftirfarandi á síðustu 6 mánuðum?

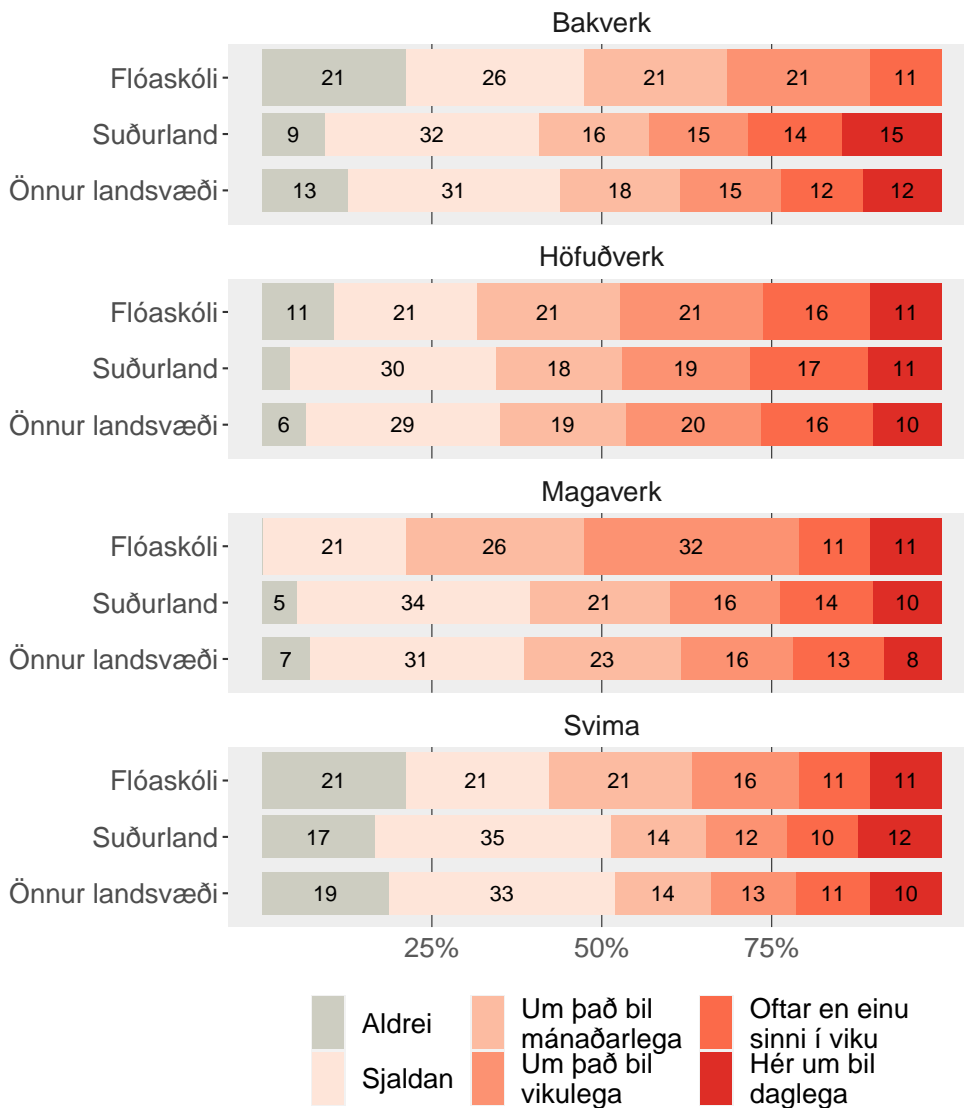


Tölur á myndum eru hundraðshlutar (%). Tölur eru ekki sýndar fyrir hlutföll minni en 5%.

### Tafla

## Líkamleg einkenni

Hversu oft hefur þú fundið fyrir eftirfarandi á síðustu 6 mánuðum?

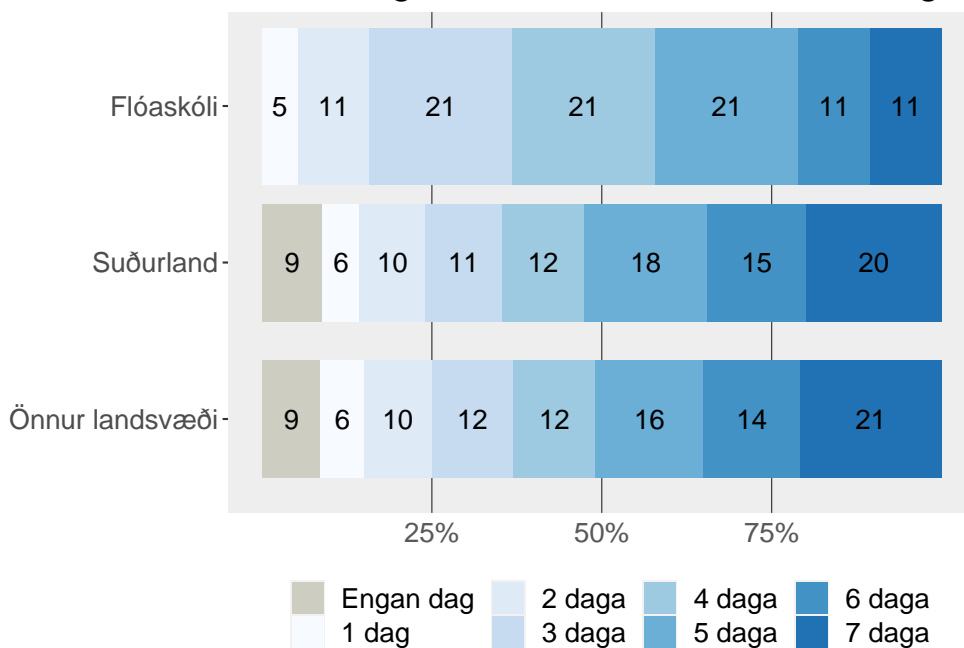


Tölur á myndum eru hundraðshlutar (%). Tölur eru ekki sýndar fyrir hlutföll minni en 5%.

Tafla

### Hreyfing - almennt

Af síðastliðnum 7 dögum, hversu marga daga hefur þú stundað líkamlega hreyfingu samanlagt í 60 mínútur eða meira á dag?



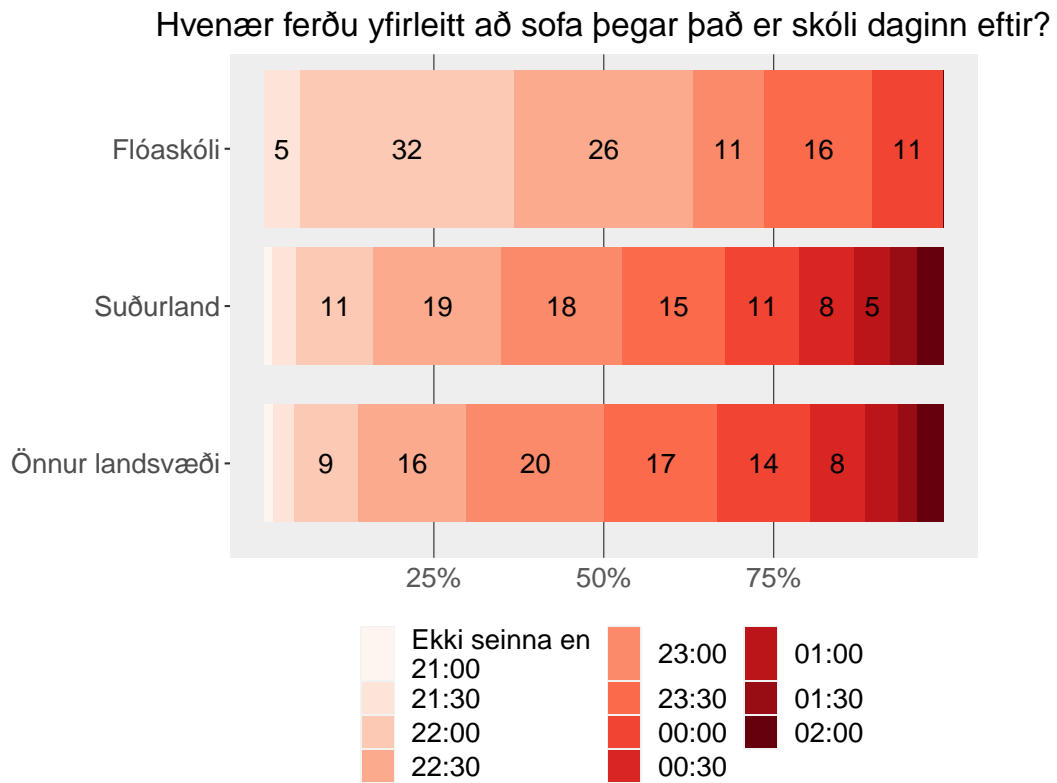
Tölur á myndum eru hundradshlutar (%).

#### Tafla

#### Formáli spurningar:

Líkamleg hreyfing er hvers konar hreyfing sem eykur hjartslátt þinn og gerir þig stundum móða(n). Líkamleg hreyfing getur meðal annars átt sér stað í íþróttum, í skólanum, í leik með vinum eða á leiðinni í og úr skóla. Dæmi um líkamlega hreyfingu eru hlaup, röskleg ganga, línuskautar, hjóleiðar, dans, hjólabretti, sund, fótþolti, körfubolti, handþolti, skíði og snjóþretti.

## Svefntími



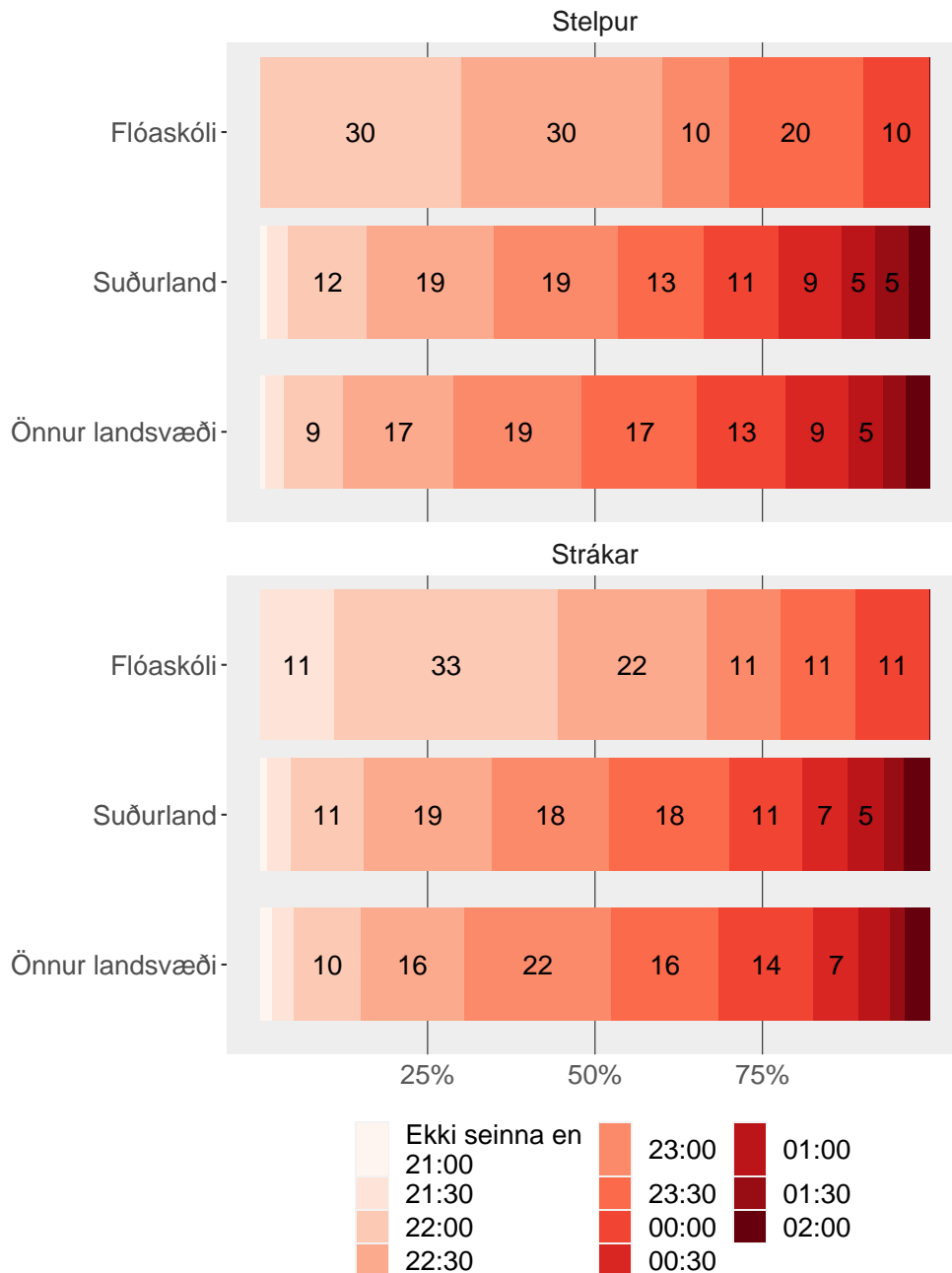
Tölur á myndum eru hundraðshlutar (%). Tölur eru ekki sýndar fyrir hlutföll minni en 5%.

Tafla

## 9. og 10. bekkur

### Strákar og stelpur

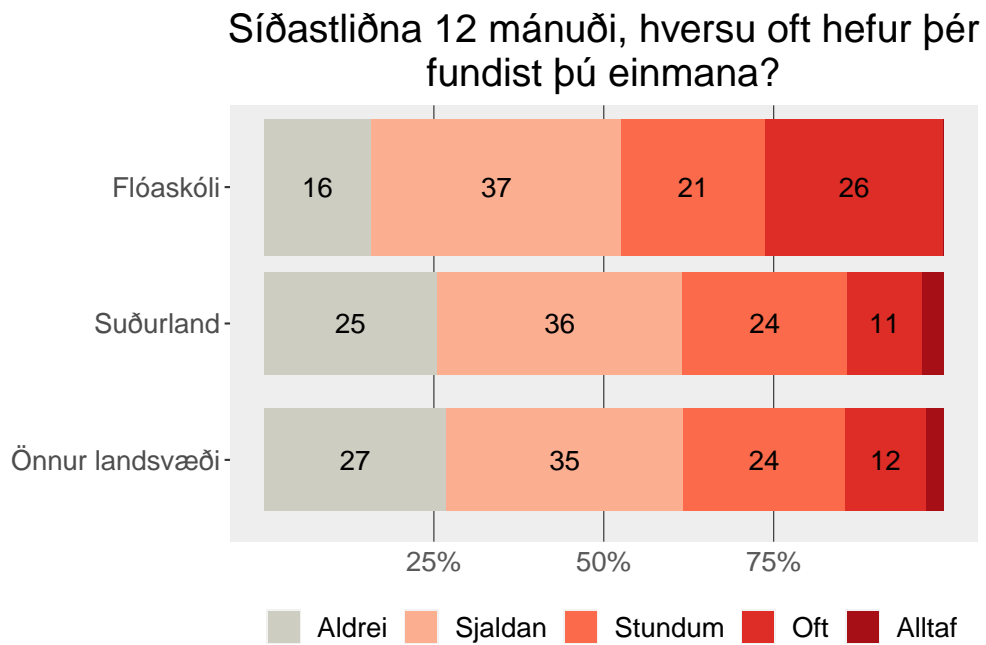
Hvenær ferðu yfirleitt að sofa þegar það er skóli daginn eftir?



Tölur á myndum eru hundraðshlutar (%). Tölur eru ekki sýndar fyrir hlutföll minni en 5%.

Tafla

### Einmanaleiki

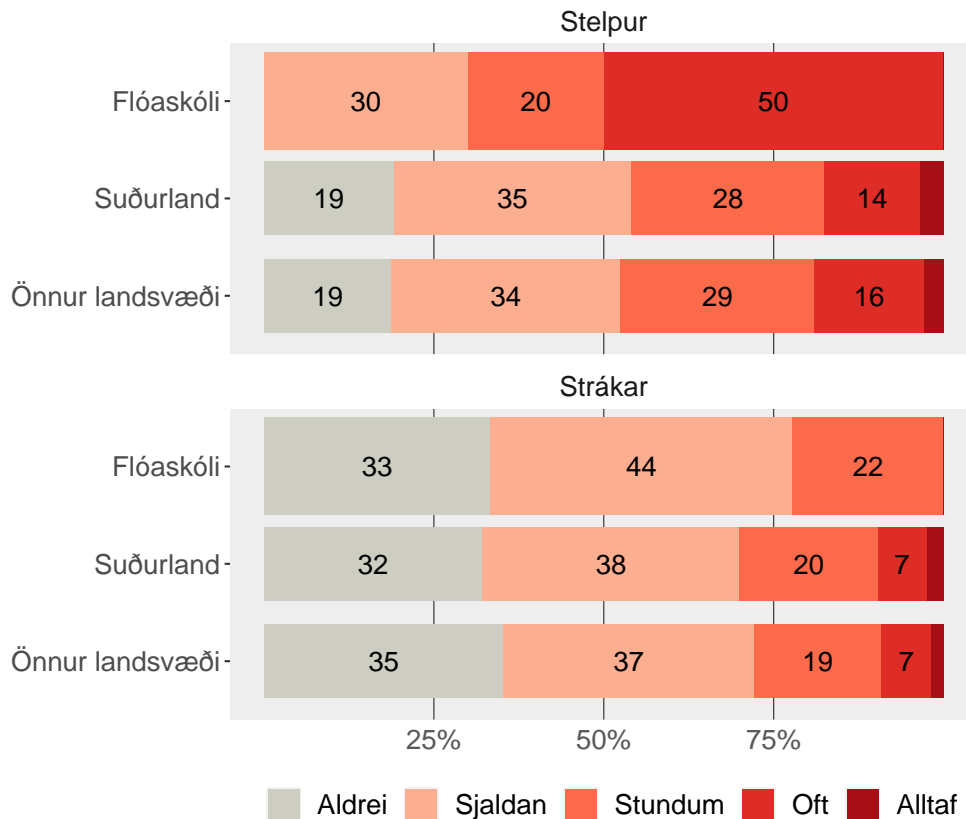


Tölur á myndum eru hundraðshlutar (%). Tölur eru ekki sýndar fyrir hlutföll minni en 5%.

Tafla

## Strákar og stelpur

Síðastliðna 12 mánuði, hversu oft hefur þér fundist þú einmana?

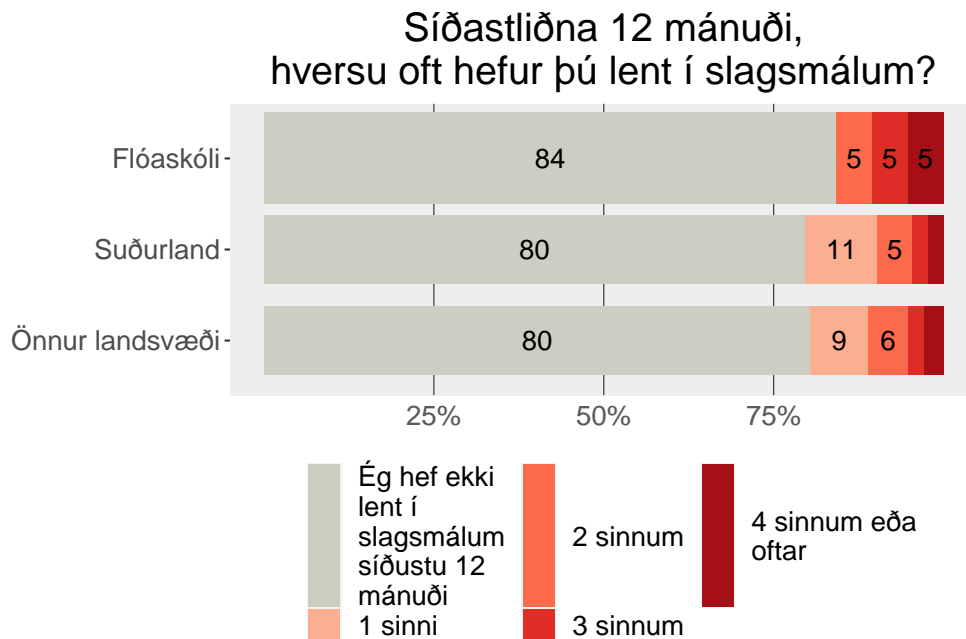


Tölur á myndum eru hundraðshlutar (%). Tölur eru ekki sýndar fyrir hlutföll minni en 5%.

## Tafla

## Einelti og slagsmál

### Slagsmál



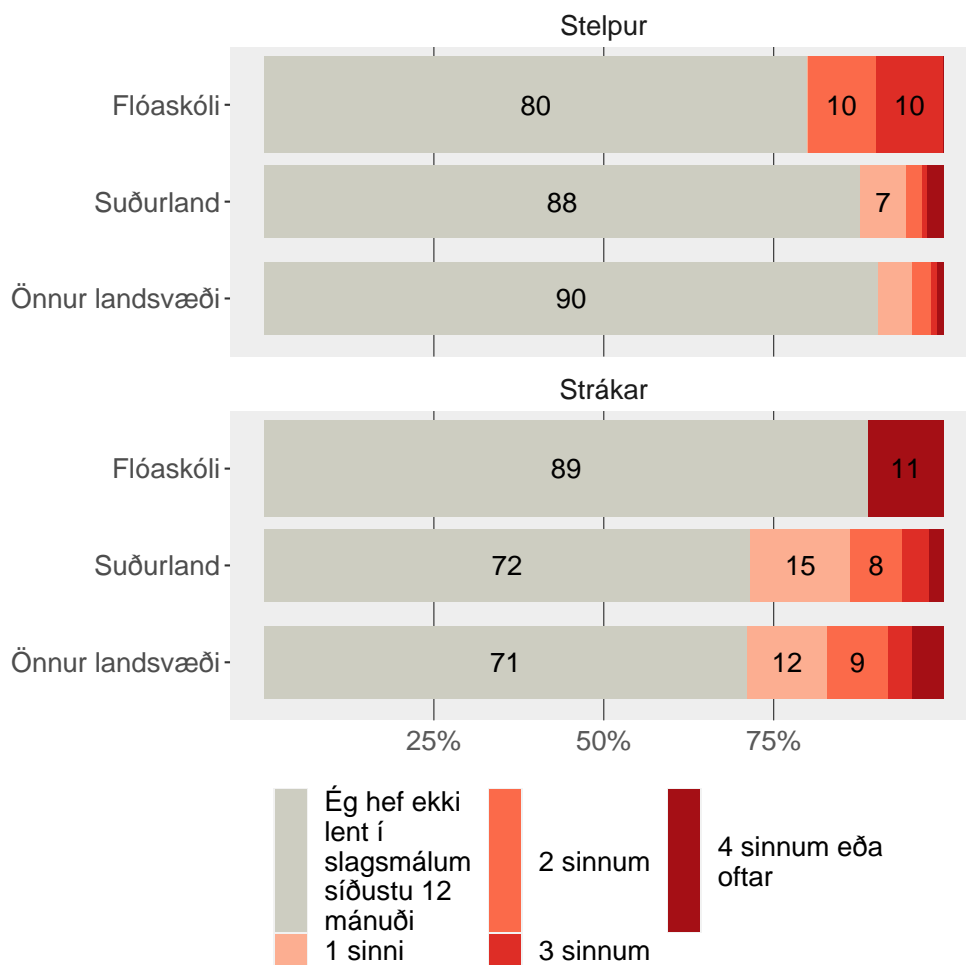
Tölur á myndum eru hundraðshlutar (%). Tölur eru ekki sýndar fyrir hlutföll minni en 5%.

Tafla



## Strákar og stelpur

Síðastliðna 12 mánuði,  
hversu oft hefur þú lent í slagsmálum?

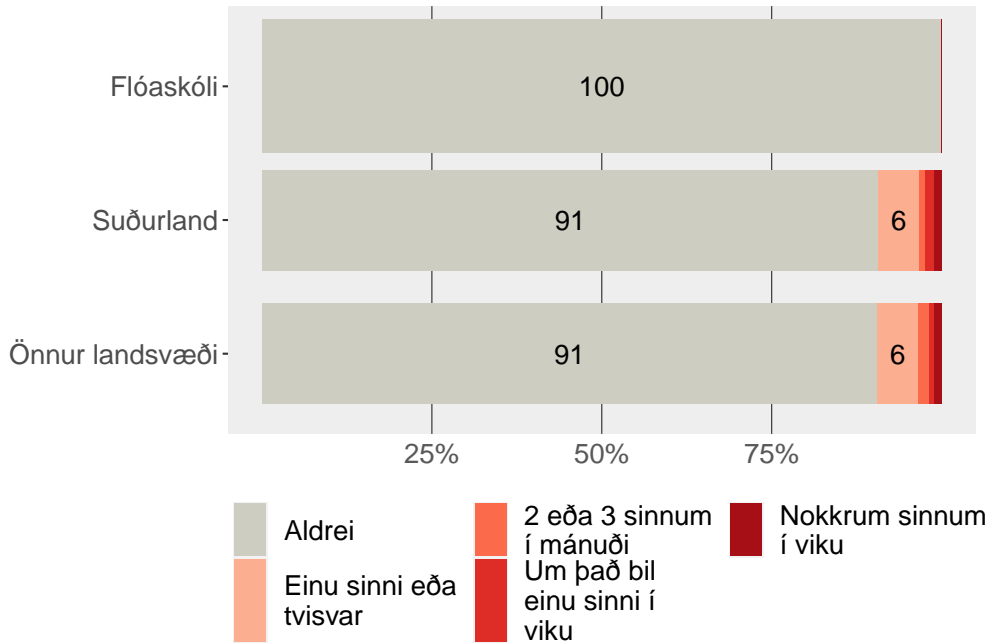


Tölur á myndum eru hundraðshlutar (%). Tölur eru ekki sýndar fyrir hlutföll minni en 5%.

## Tafla

## Einelti - gerandi

Hversu oft hefur þú tekið þátt í að leggja annan nemanda í einelti í skólanum undanfarna tvo mánuði?



Tölur á myndum eru hundraðshlutar (%). Tölur eru ekki sýndar fyrir hlutföll minni en 5%.

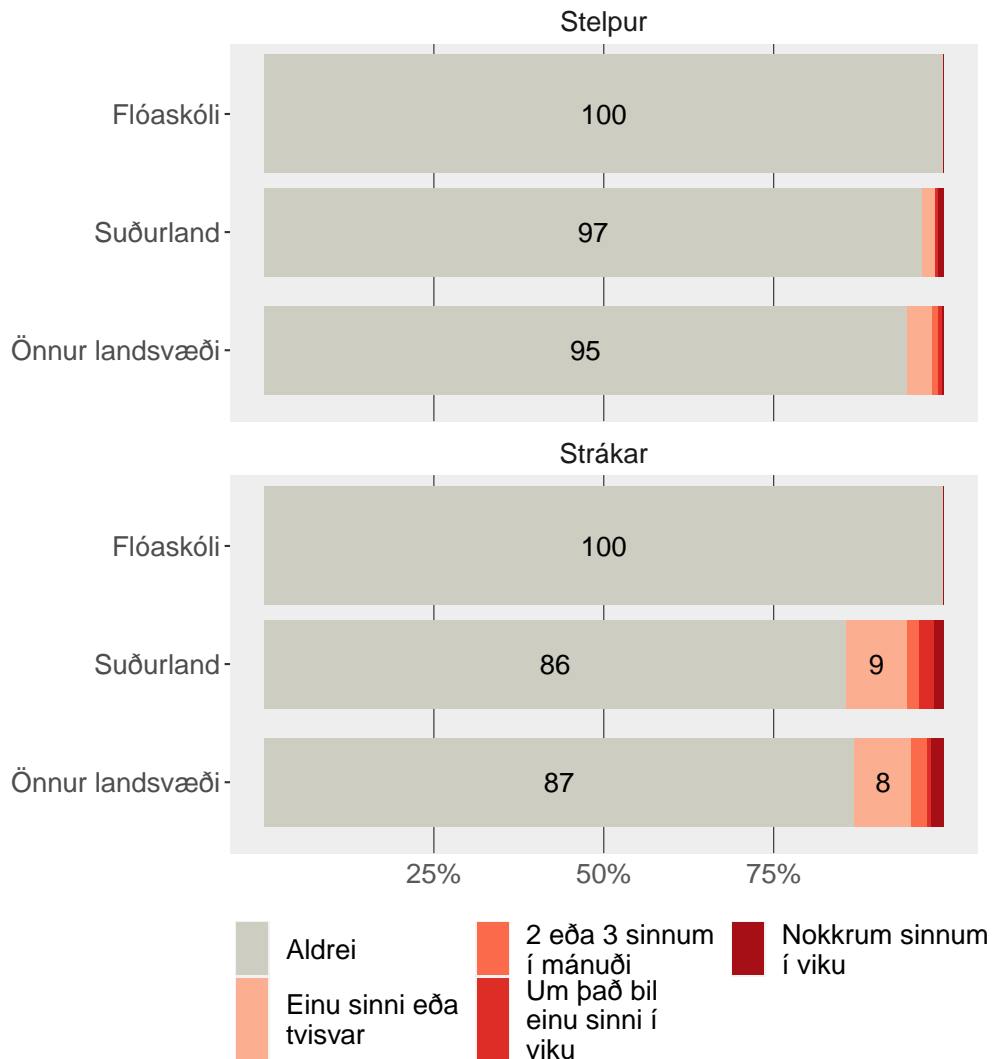
### Tafla

#### Formáli spurningar:

Einstaklingur er sagður lagður í einelti þegar einn eða fleiri aðilar segja oft ótrúlega ljóta og óþægilega hluti við hann. Það er líka einelti þegar einstaklingi er strítt á særandi hátt eða hann skilinn viljandi útundan. Sá sem leggur annan í einelti hefur meira vald heldur en sá sem fyrir eineltinu verður. Það er ekki einelti þegar tveir svipað sterkir einstaklingar rífast eða slást.

## Strákar og stelpur

Hversu oft hefur þú tekið þátt í að leggja annan nemanda í einelti í skólanum undanfarna tvo mánuði?

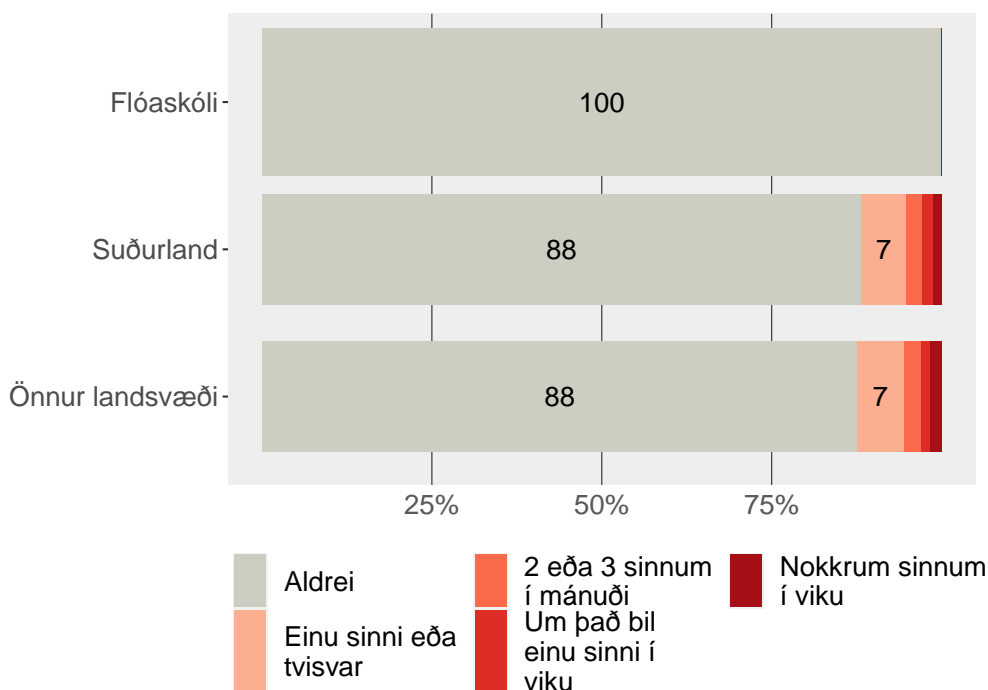


Tölur á myndum eru hundraðshlutar (%). Tölur eru ekki sýndar fyrir hlutföll minni en 5%.

Tafla

## Einelti - þolandi

Hversu oft hefur þú verið lögð/lagður/lagt í einelti í skólanum undanfarna tvo mánuði?



Tölur á myndum eru hundraðshlutar (%). Tölur eru ekki sýndar fyrir hlutföll minni en 5%.

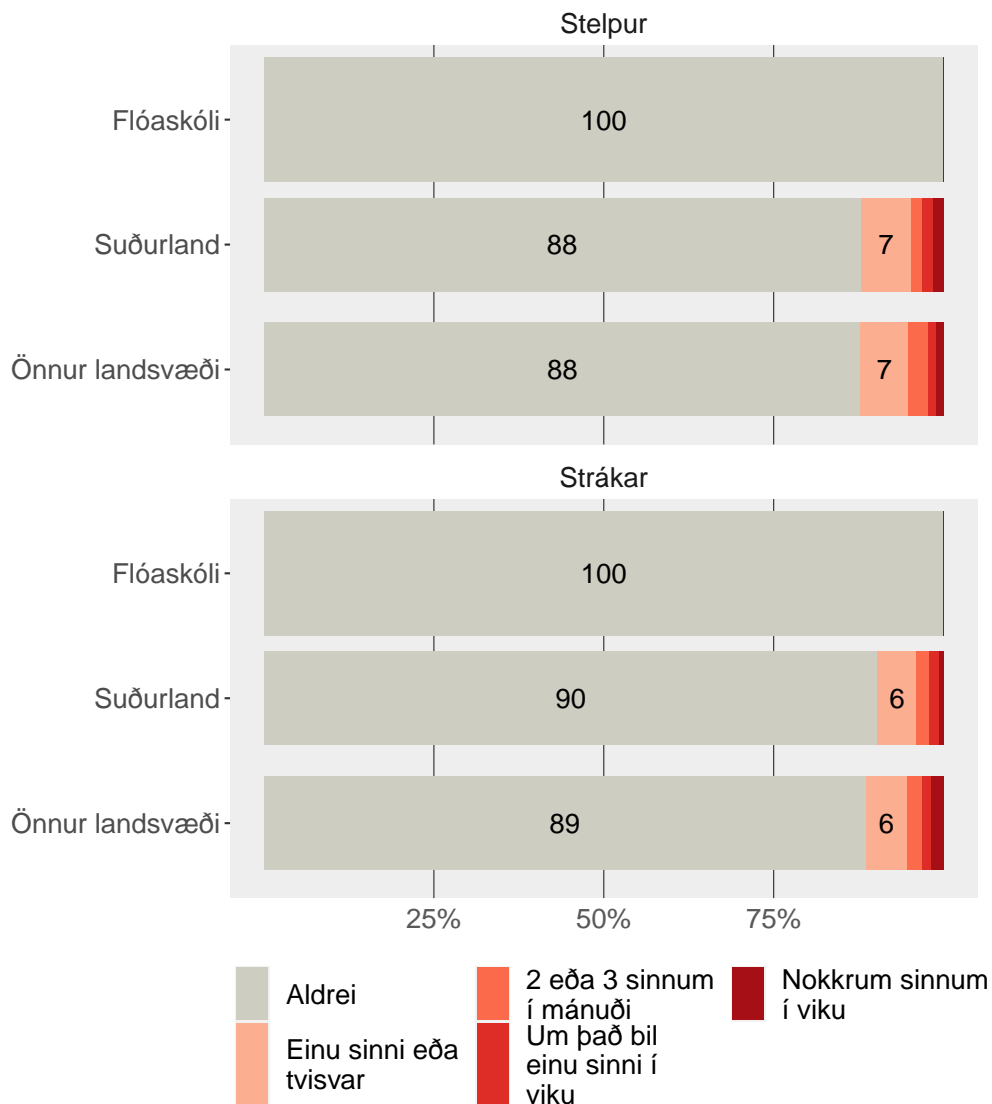
### Tafla

#### Formáli spurningar:

Einstaklingur er sagður lagður í einelti þegar einn eða fleiri aðilar segja oft ótrúlega ljóta og óþægilega hluti við hann. Það er líka einelti þegar einstaklingi er strítt á særandi hátt eða hann skilinn viljandi útundan. Sá sem leggur annan í einelti hefur meira vald heldur en sá sem fyrir eineltinu verður. Það er ekki einelti þegar tveir svipað sterkir einstaklingar rífast eða slást.

## Strákar og stelpur

Hversu oft hefur þú verið lögð/lagður/lagt í einelti í skólanum undanfarna tvo mánuði?

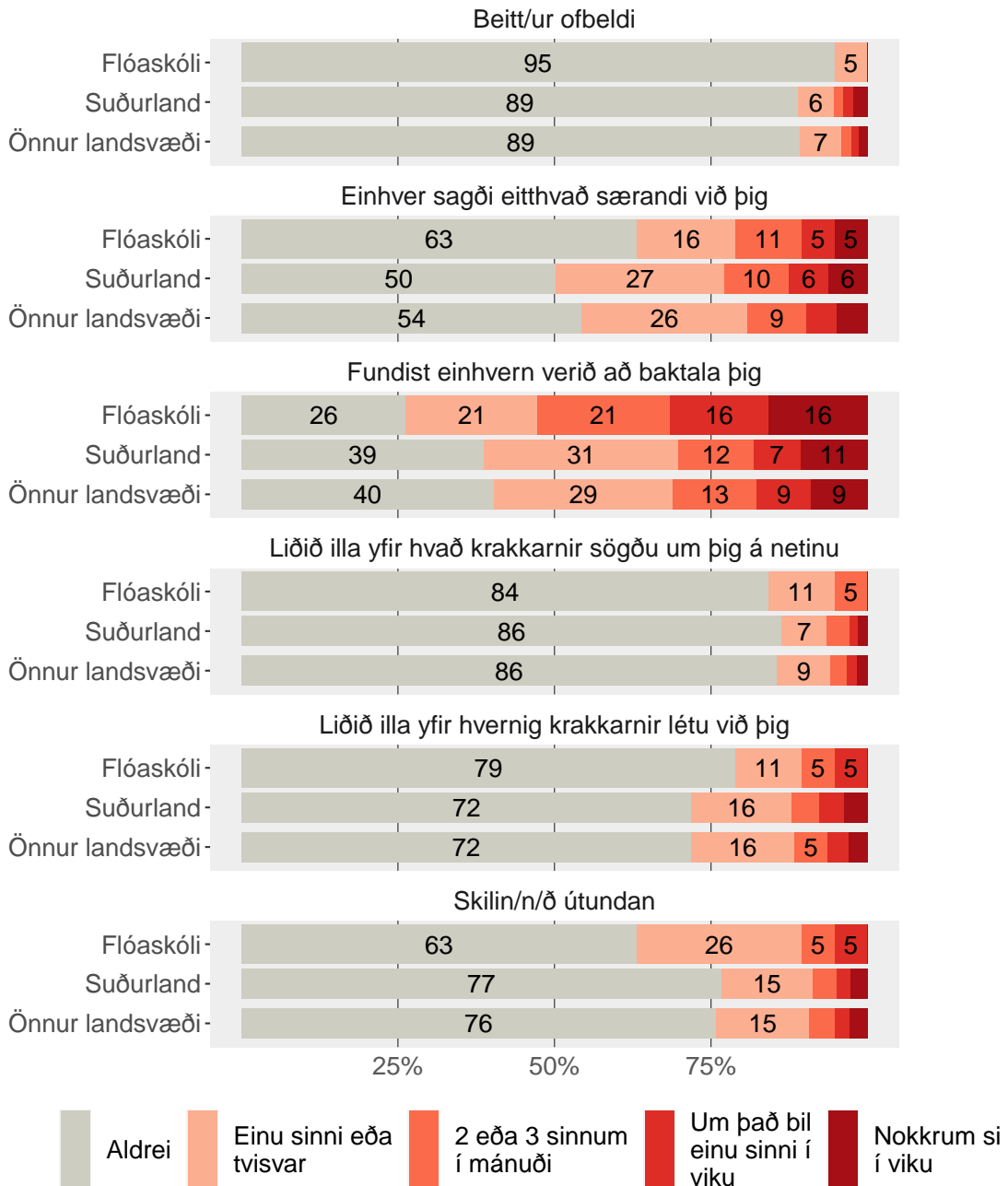


Tölur á myndum eru hundraðshlutar (%). Tölur eru ekki sýndar fyrir hlutföll minni en 5%.

Tafla

Olweus

Olweus spurningar

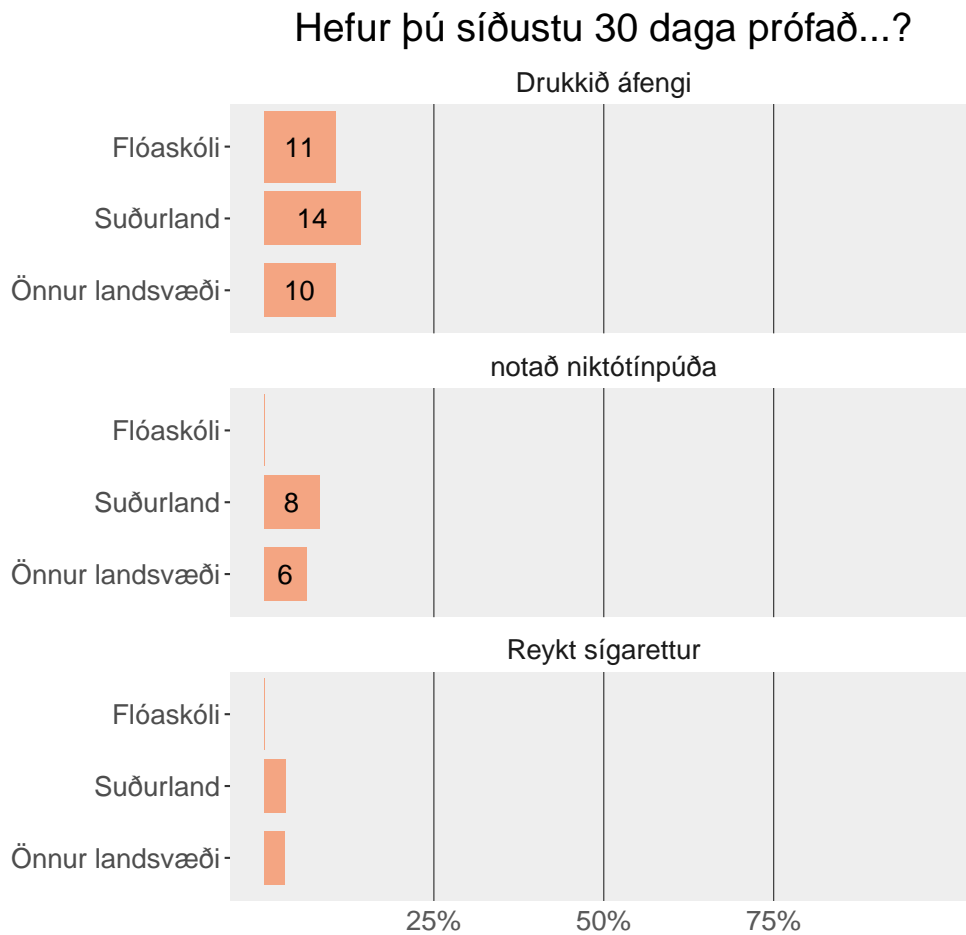


Tölur á myndum eru hundraðshlutar (%). Tölur eru ekki sýndar fyrir hlutföll minni en 5%.

Tafla

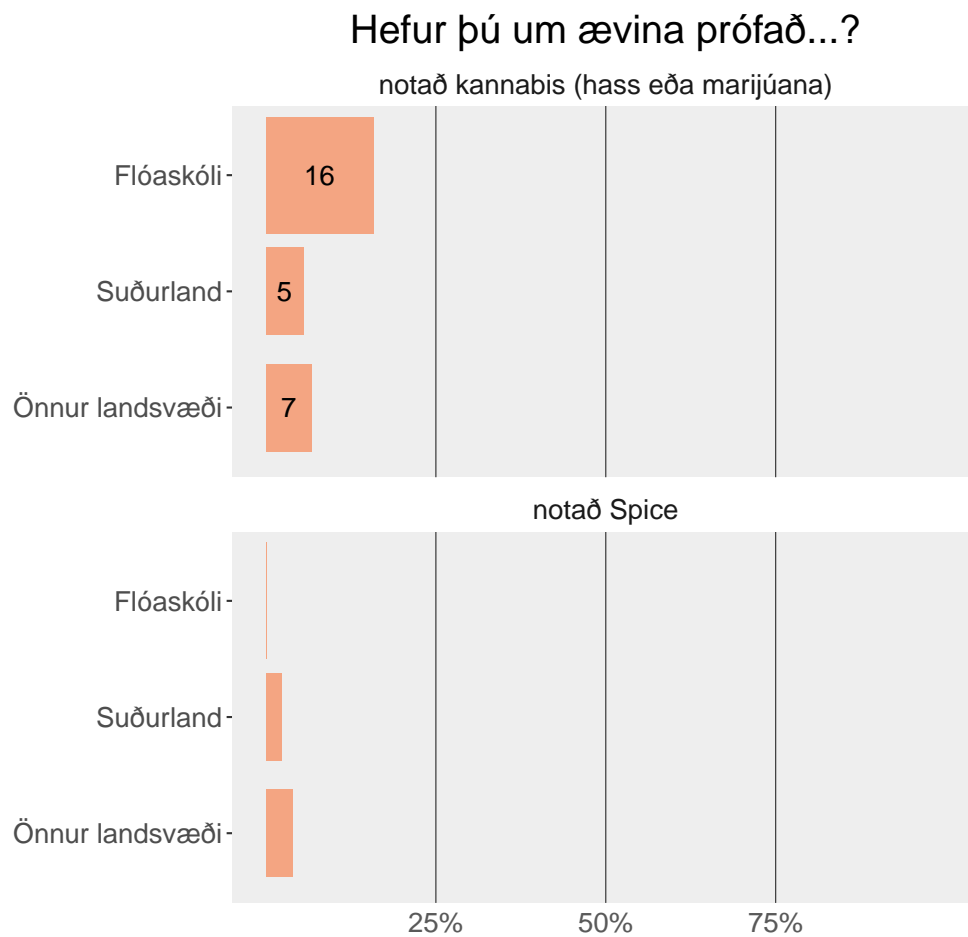
## Reykingar og vímuefni

### Áfengi og tóbak



Tölur á myndum eru hundraðshlutar (%). Tölur eru ekki sýndar fyrir hlutföll minni en 5%.

## Kannabis og spice



Tölur á myndum eru hundraðshlutar (%). Tölur eru ekki sýndar fyrir hlutföll minni en 5%.



## Töfluviðauki

### 4. og 5. bekkur

#### Líkar skólinn - 4. og 5. bekkur

Mynd

Finnst þér gaman í skólanum?

Skipting	Svar	Fjöldi	Hlutfall
Önnur landsvæði	Alls ekki gaman	351	6,0%
	Ekki mjög gaman	827	14,2%
	Frekar gaman	2642	45,5%
	Mjög gaman	1987	34,2%
	Svara ekki	76	—
Suðurland	Alls ekki gaman	37	6,2%
	Ekki mjög gaman	89	14,9%
	Frekar gaman	276	46,1%
	Mjög gaman	197	32,9%
	Svara ekki	6	—
Flóaskóli	Alls ekki gaman	0	0,0%
	Ekki mjög gaman	4	23,5%
	Frekar gaman	6	35,3%
	Mjög gaman	7	41,2%
	Svara ekki	0	—

**Líkar skólinn - 4. og 5. bekkur - Strákar og stelpur**

Mynd

## Finnst þér gaman í skólanum?

Kyn	Skipting	Svar	Fjöldi	Hlutfall
Stelpur	Önnur landsvæði	Alls ekki gaman	83	2,9%
		Ekki mjög gaman	307	10,9%
		Frekar gaman	1298	46,0%
		Mjög gaman	1132	40,1%
		Svara ekki	32	—
	Suðurland	Alls ekki gaman	6	2,2%
		Ekki mjög gaman	36	13,4%
		Frekar gaman	122	45,4%
		Mjög gaman	105	39,0%
		Svara ekki	2	—
	Flóaskóli	Alls ekki gaman	0	0,0%
		Ekki mjög gaman	3	30,0%
		Frekar gaman	2	20,0%
		Mjög gaman	5	50,0%
		Svara ekki	0	—

## Finnst þér gaman í skólanum?

Kyn	Skipting	Svar	Fjöldi	Hlutfall
Strákar	Önnur landsvæði	Alls ekki gaman	240	8,6%
		Ekki mjög gaman	474	17,0%
		Frekar gaman	1269	45,4%
		Mjög gaman	811	29,0%
		Svara ekki	40	—
	Suðurland	Alls ekki gaman	28	8,9%
		Ekki mjög gaman	50	16,0%
		Frekar gaman	145	46,3%
		Mjög gaman	90	28,8%
		Svara ekki	4	—
	Flóaskóli	Alls ekki gaman	0	0,0%
		Ekki mjög gaman	1	14,3%
		Frekar gaman	4	57,1%
		Mjög gaman	2	28,6%
		Svara ekki	0	—

## Hjálp með heimanám - 4. og 5. bekkur

Mynd

Getur einhver á heimilinu hjálpað þér með heimanám?

Skipting	Svar	Fjöldi	Hlutfall
Önnur landsvæði	Nei, aldrei	137	2,4%
	Stundum	570	9,8%
	Já, oftast	1951	33,6%
	Já, alltaf	3144	54,2%
	Svara ekki	81	—
Suðurland	Nei, aldrei	10	1,7%
	Stundum	68	11,3%
	Já, oftast	174	29,0%
	Já, alltaf	348	58,0%
	Svara ekki	5	—
Flóaskóli	Nei, aldrei	0	0,0%
	Stundum	4	23,5%
	Já, oftast	5	29,4%
	Já, alltaf	8	47,1%
	Svara ekki	0	—

**Hjálp með heimanám - 4. og 5. bekkur - Strákar og stelpur**

## Mynd

Getur einhver á heimilinu hjálpað þér með heimanám?

Kyn	Skipting	Svar	Fjöldi	Hlutfall
Stelpur	Önnur landsvæði	Nei, aldrei	24	0,9%
		Stundum	201	7,2%
		Já, oftast	937	33,4%
		Já, alltaf	1647	58,6%
		Svara ekki	43	—
	Suðurland	Nei, aldrei	3	1,1%
		Stundum	22	8,1%
		Já, oftast	77	28,4%
		Já, alltaf	169	62,4%
		Svara ekki	0	—
	Flóaskóli	Nei, aldrei	0	0,0%
		Stundum	2	20,0%
		Já, oftast	3	30,0%
		Já, alltaf	5	50,0%
		Svara ekki	0	—

Getur einhver á heimilinu hjálpað þér með heimanám?

Kyn	Skipting	Svar	Fjöldi	Hlutfall
Strákar	Önnur landsvæði	Nei, aldrei	99	3,5%
		Stundum	329	11,8%
		Já, oftast	945	33,8%
		Já, alltaf	1426	50,9%
		Svara ekki	35	—
	Suðurland	Nei, aldrei	6	1,9%
		Stundum	42	13,5%
		Já, oftast	91	29,2%
		Já, alltaf	173	55,4%
		Svara ekki	5	—
	Flóaskóli	Nei, aldrei	0	0,0%
		Stundum	2	28,6%
		Já, oftast	2	28,6%
		Já, alltaf	3	42,9%
		Svara ekki	0	—

## Preyta í skóla - 4. og 5. bekkur

Mynd

Finnst þér þú vera þreytt/ur í skólanum?

Skipting	Svar	Fjöldi	Hlutfall
Önnur landsvæði	Sjaldan	1556	26,5%
	Stundum	3032	51,7%
	Oft	1276	21,8%
	Svara ekki	19	—
Suðurland	Sjaldan	166	27,6%
	Stundum	305	50,7%
	Oft	131	21,8%
	Svara ekki	3	—
Flóaskóli	Sjaldan	5	29,4%
	Stundum	9	52,9%
	Oft	3	17,6%
	Svara ekki	0	—

**Preyta í skóla - 4. og 5. bekkur - Strákar og stelpur**

Mynd

Finnst þér þú vera þreytt/ur í skólanum?

Kyn	Skipting	Svar	Fjöldi	Hlutfall
Stelpur	Önnur landsvæði	Sjaldan	860	30,2%
		Stundum	1525	53,6%
		Oft	461	16,2%
		Svara ekki	6	—
	Suðurland	Sjaldan	88	32,6%
		Stundum	137	50,7%
		Oft	45	16,7%
		Svara ekki	1	—
	Flóaskóli	Sjaldan	4	40,0%
		Stundum	4	40,0%
		Oft	2	20,0%
		Svara ekki	0	—

Finnst þér þú vera þreytt/ur í skólanum?

Kyn	Skipting	Svar	Fjöldi	Hlutfall
Strákar	Önnur landsvæði	Sjaldan	656	23,2%
		Stundum	1420	50,3%
		Oft	747	26,5%
		Svara ekki	11	—
	Suðurland	Sjaldan	76	24,1%
		Stundum	162	51,4%
		Oft	77	24,4%
		Svara ekki	2	—
	Flóaskóli	Sjaldan	1	14,3%
		Stundum	5	71,4%
		Oft	1	14,3%
		Svara ekki	0	—

## Mikilvægt að leggja sig fram í skólanum - 4. og 5. bekkur

Mynd

Finnst þér mikilvægt að leggja þig fram í skólanum?

Skipting	Svar	Fjöldi	Hlutfall
Önnur landsvæði	Alls ekki mikilvægt	166	2,9%
	Ekki mjög mikilvægt	509	8,9%
	Frekar mikilvægt	2086	36,3%
	Mjög mikilvægt	2988	52,0%
	Svara ekki	134	—
Suðurland	Alls ekki mikilvægt	22	3,7%
	Ekki mjög mikilvægt	68	11,4%
	Frekar mikilvægt	221	37,0%
	Mjög mikilvægt	286	47,9%
	Svara ekki	8	—
Flóaskóli	Alls ekki mikilvægt	0	0,0%
	Ekki mjög mikilvægt	2	11,8%
	Frekar mikilvægt	8	47,1%
	Mjög mikilvægt	7	41,2%
	Svara ekki	0	—

**Mikilvægt að leggja sig fram í skólanum - 4. og 5. bekkur - Strákar og stelpur**

Mynd

Finnst þér mikilvægt að leggja þig fram í skólanum?

Kyn	Skipting	Svar	Fjöldi	Hlutfall
Stelpur	Önnur landsvæði	Alls ekki mikilvægt	38	1,4%
		Ekki mjög mikilvægt	161	5,8%
		Frekar mikilvægt	943	33,8%
		Mjög mikilvægt	1646	59,0%
		Svara ekki	64	—
	Suðurland	Alls ekki mikilvægt	7	2,6%
		Ekki mjög mikilvægt	23	8,5%
		Frekar mikilvægt	105	38,7%
		Mjög mikilvægt	136	50,2%
		Svara ekki	0	—
	Flóaskóli	Alls ekki mikilvægt	0	0,0%
		Ekki mjög mikilvægt	1	10,0%
		Frekar mikilvægt	4	40,0%
		Mjög mikilvægt	5	50,0%
		Svara ekki	0	—

Finnst þér mikilvægt að leggja þig fram í skólanum?

Kyn	Skipting	Svar	Fjöldi	Hlutfall
Strákar	Önnur landsvæði	Alls ekki mikilvægt	108	3,9%
		Ekki mjög mikilvægt	320	11,5%
		Frekar mikilvægt	1065	38,4%
		Mjög mikilvægt	1278	46,1%
		Svara ekki	63	—
	Suðurland	Alls ekki mikilvægt	14	4,5%
		Ekki mjög mikilvægt	43	13,9%
		Frekar mikilvægt	110	35,6%
		Mjög mikilvægt	142	46,0%
		Svara ekki	8	—
	Flóaskóli	Alls ekki mikilvægt	0	0,0%
		Ekki mjög mikilvægt	1	14,3%
		Frekar mikilvægt	4	57,1%
		Mjög mikilvægt	2	28,6%
		Svara ekki	0	—



## Truflandi hávaði í kennslustund - 4. og 5. bekkur

Mynd

Hversu oft finnst þér vera truflandi hávaði í kennslustofunni?

Skipting	Svar	Fjöldi	Hlutfall
Önnur landsvæði	Aldrei	296	5,1%
	Sjaldan	909	15,7%
	Stundum	2460	42,5%
	Oft	2118	36,6%
	Svara ekki	100	—
Suðurland	Aldrei	35	5,9%
	Sjaldan	88	14,7%
	Stundum	262	43,8%
	Oft	213	35,6%
	Svara ekki	7	—
Flóaskóli	Aldrei	2	11,8%
	Sjaldan	3	17,6%
	Stundum	5	29,4%
	Oft	7	41,2%
	Svara ekki	0	—

**Truflandi hávaði í kennslustund - 4. og 5. bekkur - Strákar og stelpur**

## Mynd

Hversu oft finnst þér vera truflandi hávaði í kennslustofunni?

Kyn	Skipting	Svar	Fjöldi	Hlutfall
Stelpur	Önnur landsvæði	Aldrei	89	3,2%
		Sjaldan	395	14,1%
		Stundum	1241	44,2%
		Oft	1081	38,5%
		Svara ekki	46	—
	Suðurland	Aldrei	10	3,7%
		Sjaldan	40	14,9%
		Stundum	118	43,9%
		Oft	101	37,5%
		Svara ekki	2	—
	Flóaskóli	Aldrei	1	10,0%
		Sjaldan	2	20,0%
		Stundum	4	40,0%
		Oft	3	30,0%
		Svara ekki	0	—

Hversu oft finnst þér vera truflandi hávaði í kennslustofunni?

Kyn	Skipting	Svar	Fjöldi	Hlutfall
Strákar	Önnur landsvæði	Aldrei	188	6,8%
		Sjaldan	496	17,8%
		Stundum	1150	41,3%
		Oft	948	34,1%
		Svara ekki	52	—
	Suðurland	Aldrei	24	7,7%
		Sjaldan	48	15,4%
		Stundum	137	43,9%
		Oft	103	33,0%
		Svara ekki	5	—
	Flóaskóli	Aldrei	1	14,3%
		Sjaldan	1	14,3%
		Stundum	1	14,3%
		Oft	4	57,1%
		Svara ekki	0	—

## Fullorðinn til að tala við í skólanum - 4. og 5. bekkur

### Mynd

Er einhver fullorðinn í skólanum sem þú getur talað við þegar þú hefur áhyggjur eða líður illa?

Skipting	Svar	Fjöldi	Hlutfall
Önnur landsvæði	Veit ekki	1697	29,4%
	Nei	494	8,6%
	Já	3580	62,0%
	Svara ekki	112	—
Suðurland	Veit ekki	144	24,2%
	Nei	40	6,7%
	Já	410	69,0%
	Svara ekki	11	—
Flóaskóli	Veit ekki	3	17,6%
	Nei	1	5,9%
	Já	13	76,5%
	Svara ekki	0	—

**Fullorðinn til að tala við í skólanum - 4. og 5. bekkur - Strákar og stelpur**

## Mynd

Er einhver fullorðinn í skólanum sem þú getur talað við þegar þú hefur áhyggjur eða líður illa?

Kyn	Skipting	Svar	Fjöldi	Hlutfall
Stelpur	Önnur landsvæði	Veit ekki	793	28,4%
		Nei	181	6,5%
		Já	1823	65,2%
		Svara ekki	55	—
	Suðurland	Veit ekki	62	23,3%
		Nei	12	4,5%
		Já	192	72,2%
		Svara ekki	5	—
	Flóaskóli	Veit ekki	1	10,0%
		Nei	1	10,0%
		Já	8	80,0%
		Svara ekki	0	—

Er einhver fullorðinn í skólanum sem þú getur talað við þegar þú hefur áhyggjur eða líður illa?

Kyn	Skipting	Svar	Fjöldi	Hlutfall
Strákar	Önnur landsvæði	Veit ekki	830	29,8%
		Nei	283	10,2%
		Já	1668	60,0%
		Svara ekki	53	—
	Suðurland	Veit ekki	75	24,1%
		Nei	28	9,0%
		Já	208	66,9%
		Svara ekki	6	—
	Flóaskóli	Veit ekki	2	28,6%
		Nei	0	0,0%
		Já	5	71,4%
		Svara ekki	0	—

## Skólamatur - 4. og 5. bekkur

Mynd

Finnst þér maturinn í skólanum góður?

Skipting	Svar	Fjöldi	Hlutfall
Önnur landsvæði	Mjög vondur	617	10,8%
	Frekar vondur	1275	22,3%
	Frekar góður	2813	49,1%
	Mjög góður	1020	17,8%
	Svara ekki	158	—
Suðurland	Mjög vondur	51	8,6%
	Frekar vondur	75	12,7%
	Frekar góður	295	49,9%
	Mjög góður	170	28,8%
	Svara ekki	14	—
Flóaskóli	Mjög vondur	2	11,8%
	Frekar vondur	6	35,3%
	Frekar góður	7	41,2%
	Mjög góður	2	11,8%
	Svara ekki	0	—

**Skólamatur - 4. og 5. bekkur - Strákar og stelpur**

Mynd

Finnst þér maturinn í skólanum góður?

Kyn	Skipting	Svar	Fjöldi	Hlutfall
Stelpur	Önnur landsvæði	Mjög vondur	251	9,1%
		Frekar vondur	653	23,5%
		Frekar góður	1422	51,3%
		Mjög góður	447	16,1%
		Svara ekki	79	—
	Suðurland	Mjög vondur	17	6,4%
		Frekar vondur	40	15,0%
		Frekar góður	139	52,1%
		Mjög góður	71	26,6%
		Svara ekki	4	—
	Flóaskóli	Mjög vondur	1	10,0%
		Frekar vondur	4	40,0%
		Frekar góður	3	30,0%
		Mjög góður	2	20,0%
		Svara ekki	0	—

Finnst þér maturinn í skólanum góður?

Kyn	Skipting	Svar	Fjöldi	Hlutfall
Strákar	Önnur landsvæði	Mjög vondur	326	11,8%
		Frekar vondur	573	20,8%
		Frekar góður	1315	47,6%
		Mjög góður	547	19,8%
		Svara ekki	73	—
	Suðurland	Mjög vondur	31	10,1%
		Frekar vondur	33	10,7%
		Frekar góður	148	48,2%
		Mjög góður	95	30,9%
		Svara ekki	10	—
	Flóaskóli	Mjög vondur	1	14,3%
		Frekar vondur	2	28,6%
		Frekar góður	4	57,1%
		Mjög góður	0	0,0%
		Svara ekki	0	—

## Lestur - 4. og 5. bekkur

### Mynd

Hvað finnst þér um að lesa í skólanum?

Skipting	Svar	Fjöldi	Hlutfall
Önnur landsvæði	Alls ekki skemmtilegt	626	10,8%
	Ekki mjög skemmtilegt	1380	23,7%
	Frekar skemmtilegt	2233	38,4%
	Mjög skemmtilegt	1573	27,1%
	Svara ekki	71	—
Suðurland	Alls ekki skemmtilegt	61	10,2%
	Ekki mjög skemmtilegt	156	26,0%
	Frekar skemmtilegt	227	37,9%
	Mjög skemmtilegt	155	25,9%
	Svara ekki	6	—
Flóaskóli	Alls ekki skemmtilegt	3	17,6%
	Ekki mjög skemmtilegt	5	29,4%
	Frekar skemmtilegt	5	29,4%
	Mjög skemmtilegt	4	23,5%
	Svara ekki	0	—

Hvað finnst þér um að lesa eitthvað sem þú velur sjálf/ur/t í frítíma þínum

Skipting	Svar	Fjöldi	Hlutfall
Önnur landsvæði	Alls ekki skemmtilegt	427	7,4%
	Ekki mjög skemmtilegt	959	16,6%
	Frekar skemmtilegt	2318	40,1%
	Mjög skemmtilegt	2071	35,9%
	Svara ekki	108	—
Suðurland	Alls ekki skemmtilegt	49	8,3%
	Ekki mjög skemmtilegt	103	17,4%
	Frekar skemmtilegt	233	39,3%
	Mjög skemmtilegt	208	35,1%
	Svara ekki	12	—
Flóaskóli	Alls ekki skemmtilegt	1	5,9%
	Ekki mjög skemmtilegt	3	17,6%
	Frekar skemmtilegt	8	47,1%
	Mjög skemmtilegt	5	29,4%
	Svara ekki	0	—

## Líkamleg einkenni - 4. og 5. bekkur

### Mynd

### Höfuðverk

Skipting	Svar	Fjöldi	Hlutfall
Önnur landsvæði	Aldrei	1929	32,9%
	Sjaldan	1903	32,5%
	Stundum	1321	22,6%
	Oft	705	12,0%
	Svara ekki	25	—
Suðurland	Aldrei	181	30,0%
	Sjaldan	197	32,6%
	Stundum	162	26,8%
	Oft	64	10,6%
	Svara ekki	1	—
Flóaskóli	Aldrei	7	41,2%
	Sjaldan	5	29,4%
	Stundum	0	0,0%
	Oft	5	29,4%
	Svara ekki	0	—

### Magaverk

Skipting	Svar	Fjöldi	Hlutfall
Önnur landsvæði	Aldrei	2172	37,2%
	Sjaldan	1889	32,3%
	Stundum	1215	20,8%
	Oft	569	9,7%
	Svara ekki	38	—
Suðurland	Aldrei	239	40,0%
	Sjaldan	186	31,1%
	Stundum	117	19,6%
	Oft	56	9,4%
	Svara ekki	7	—
Flóaskóli	Aldrei	4	23,5%
	Sjaldan	5	29,4%
	Stundum	5	29,4%
	Oft	3	17,6%
	Svara ekki	0	—



### Svima

Skipting	Svar	Fjöldi	Hlutfall
Önnur landsvæði	Aldrei	3147	53,9%
	Sjaldan	1529	26,2%
	Stundum	822	14,1%
	Oft	344	5,9%
	Svara ekki	41	—
Suðurland	Aldrei	318	52,9%
	Sjaldan	155	25,8%
	Stundum	100	16,6%
	Oft	28	4,7%
	Svara ekki	4	—
Flóaskóli	Aldrei	7	41,2%
	Sjaldan	8	47,1%
	Stundum	2	11,8%
	Oft	0	0,0%
	Svara ekki	0	—

## Andleg einkenni - 4. og 5. bekkur

Mynd

### Verið döpur/dapur/dapurt

Skipting	Svar	Fjöldi	Hlutfall
Önnur landsvæði	Aldrei	1619	27,7%
	Sjaldan	2337	40,0%
	Stundum	1376	23,6%
	Oft	507	8,7%
	Svara ekki	44	—
Suðurland	Aldrei	167	27,9%
	Sjaldan	251	41,9%
	Stundum	118	19,7%
	Oft	63	10,5%
	Svara ekki	6	—
Flóaskóli	Aldrei	7	41,2%
	Sjaldan	3	17,6%
	Stundum	6	35,3%
	Oft	1	5,9%
	Svara ekki	0	—

### Verið pirruð/pirraður/pirrað

Skipting	Svar	Fjöldi	Hlutfall
Önnur landsvæði	Aldrei	2230	38,3%
	Sjaldan	1941	33,3%
	Stundum	1124	19,3%
	Oft	530	9,1%
	Svara ekki	58	—
Suðurland	Aldrei	237	39,7%
	Sjaldan	203	34,0%
	Stundum	110	18,4%
	Oft	47	7,9%
	Svara ekki	8	—
Flóaskóli	Aldrei	11	64,7%
	Sjaldan	4	23,5%
	Stundum	2	11,8%
	Oft	0	0,0%
	Svara ekki	0	—

## Verið kvíðin/kvíðinn/kvíðið

Skipting	Svar	Fjöldi	Hlutfall
Önnur landsvæði	Aldrei	1226	20,9%
	Sjaldan	2184	37,3%
	Stundum	1663	28,4%
	Oft	780	13,3%
	Svara ekki	30	—
Suðurland	Aldrei	116	19,3%
	Sjaldan	237	39,5%
	Stundum	169	28,2%
	Oft	78	13,0%
	Svara ekki	5	—
Flóaskóli	Aldrei	4	23,5%
	Sjaldan	5	29,4%
	Stundum	8	47,1%
	Oft	0	0,0%
	Svara ekki	0	—

## Líðan í skólanum - 4. og 5. bekkur

Mynd

### Hvernig líður þér í kennslustundum?

Skipting	Svar	Fjöldi	Hlutfall
Önnur landsvæði	Mjög illa	154	2,7%
	Frekar illa	570	9,8%
	Frekar vel	3130	54,1%
	Mjög vel	1933	33,4%
	Svara ekki	96	—
Suðurland	Mjög illa	15	2,5%
	Frekar illa	52	8,7%
	Frekar vel	321	53,7%
	Mjög vel	210	35,1%
	Svara ekki	7	—
Flóaskóli	Mjög illa	0	0,0%
	Frekar illa	2	11,8%
	Frekar vel	10	58,8%
	Mjög vel	5	29,4%
	Svara ekki	0	—

### Hvernig líður þér í frímínútum?

Skipting	Svar	Fjöldi	Hlutfall
Önnur landsvæði	Mjög illa	66	1,1%
	Frekar illa	267	4,6%
	Frekar vel	2062	35,6%
	Mjög vel	3400	58,7%
	Svara ekki	88	—
Suðurland	Mjög illa	7	1,2%
	Frekar illa	29	4,9%
	Frekar vel	204	34,3%
	Mjög vel	354	59,6%
	Svara ekki	11	—
Flóaskóli	Mjög illa	0	0,0%
	Frekar illa	0	0,0%
	Frekar vel	6	35,3%
	Mjög vel	11	64,7%
	Svara ekki	0	—

## Hreyfing - 4. og 5. bekkur

### Mynd

Ef þú hugsar um síðustu sjö daga, hreyfðir þú þig mikið (t.d. með því að hjóla, spila fótbolta, hlaupa eða stunda aðrar íþróttir?)

Skipting	Svar	Fjöldi	Hlutfall
Önnur landsvæði	Alls ekki mikið	198	3,4%
	Ekki mjög mikið	970	16,6%
	Frekar mikið	2636	45,1%
	Mjög mikið	2039	34,9%
	Svara ekki	40	—
Suðurland	Alls ekki mikið	20	3,3%
	Ekki mjög mikið	109	18,1%
	Frekar mikið	253	42,0%
	Mjög mikið	221	36,7%
	Svara ekki	2	—
Flóaskóli	Alls ekki mikið	0	0,0%
	Ekki mjög mikið	4	23,5%
	Frekar mikið	7	41,2%
	Mjög mikið	6	35,3%
	Svara ekki	0	—

## Einmana í skólanum - 4. og 5. bekkur

Mynd

Hversu oft hefur þú verið einmanna í skólanum

Skipting	Svar	Fjöldi	Hlutfall
Önnur landsvæði	Aldrei	2041	35,0%
	Sjaldan	2325	39,9%
	Stundum	1043	17,9%
	Oft	423	7,3%
	Svara ekki	51	—
Suðurland	Aldrei	211	35,0%
	Sjaldan	236	39,2%
	Stundum	107	17,8%
	Oft	48	8,0%
	Svara ekki	3	—
Flóaskóli	Aldrei	6	35,3%
	Sjaldan	6	35,3%
	Stundum	5	29,4%
	Oft	0	0,0%
	Svara ekki	0	—

**Einmana í skólanum - 4. og 5. bekkur - Strákar og stelpur**

Mynd

## Hversu oft hefur þú verið einmanna í skólanum

Kyn	Skipting	Svar	Fjöldi	Hlutfall
Stelpur	Önnur landsvæði	Aldrei	863	30,5%
		Sjaldan	1211	42,8%
		Stundum	549	19,4%
		Oft	206	7,3%
		Svara ekki	23	—
	Suðurland	Aldrei	87	32,1%
		Sjaldan	108	39,9%
		Stundum	56	20,7%
		Oft	20	7,4%
		Svara ekki	0	—
	Flóaskóli	Aldrei	3	30,0%
		Sjaldan	4	40,0%
		Stundum	3	30,0%
		Oft	0	0,0%
		Svara ekki	0	—

## Hversu oft hefur þú verið einmanna í skólanum

Kyn	Skipting	Svar	Fjöldi	Hlutfall
Strákar	Önnur landsvæði	Aldrei	1128	40,1%
		Sjaldan	1044	37,1%
		Stundum	449	16,0%
		Oft	191	6,8%
		Svara ekki	22	—
	Suðurland	Aldrei	122	38,9%
		Sjaldan	126	40,1%
		Stundum	46	14,6%
		Oft	20	6,4%
		Svara ekki	3	—
	Flóaskóli	Aldrei	3	42,9%
		Sjaldan	2	28,6%
		Stundum	2	28,6%
		Oft	0	0,0%
		Svara ekki	0	—

## Orðið fyrir einelti - 4. og 5. bekkur

### Mynd

Hefur þú verið lögð/lagður/lagt í einelti í skólanum í 4./5. bekk?

Skipting	Svar	Fjöldi	Hlutfall
Önnur landsvæði	Aldrei	3411	58,5%
	Sjaldan	1382	23,7%
	Stundum	681	11,7%
	Oft	360	6,2%
	Svara ekki	49	—
Suðurland	Aldrei	345	57,4%
	Sjaldan	142	23,6%
	Stundum	69	11,5%
	Oft	45	7,5%
	Svara ekki	4	—
Flóaskóli	Aldrei	5	29,4%
	Sjaldan	7	41,2%
	Stundum	4	23,5%
	Oft	1	5,9%
	Svara ekki	0	—



**Orðið fyrir einelti - 4. og 5. bekkur - Strákar og stelpur**

## Mynd

Hefur þú verið lögð/lagður/lagt í einelti í skólanum í 4./5. bekk?

Kyn	Skipting	Svar	Fjöldi	Hlutfall
Stelpur	Önnur landsvæði	Aldrei	1729	61,1%
		Sjaldan	643	22,7%
		Stundum	315	11,1%
		Oft	141	5,0%
		Svara ekki	24	—
	Suðurland	Aldrei	170	63,2%
		Sjaldan	60	22,3%
		Stundum	27	10,0%
		Oft	12	4,5%
		Svara ekki	2	—
	Flóaskóli	Aldrei	4	40,0%
		Sjaldan	3	30,0%
		Stundum	3	30,0%
		Oft	0	0,0%
		Svara ekki	0	—

Hefur þú verið lögð/lagður/lagt í einelti í skólanum í 4./5. bekk?

Kyn	Skipting	Svar	Fjöldi	Hlutfall
Strákar	Önnur landsvæði	Aldrei	1606	57,1%
		Sjaldan	684	24,3%
		Stundum	335	11,9%
		Oft	190	6,7%
		Svara ekki	19	—
	Suðurland	Aldrei	171	54,3%
		Sjaldan	81	25,7%
		Stundum	35	11,1%
		Oft	28	8,9%
		Svara ekki	2	—
	Flóaskóli	Aldrei	1	14,3%
		Sjaldan	4	57,1%
		Stundum	1	14,3%
		Oft	1	14,3%
		Svara ekki	0	—

## Skilin útundan - 4. og 5. bekkur

### Mynd

Hefur þú verið skilin/skilinn/skilið útundan í skólanum í 4./5. bekk?

Skipting	Svar	Fjöldi	Hlutfall
Önnur landsvæði	Aldrei	2840	48,6%
	Sjaldan	1873	32,1%
	Stundum	824	14,1%
	Oft	304	5,2%
	Svara ekki	42	—
Suðurland	Aldrei	288	48,1%
	Sjaldan	195	32,6%
	Stundum	79	13,2%
	Oft	37	6,2%
	Svara ekki	6	—
Flóaskóli	Aldrei	8	47,1%
	Sjaldan	6	35,3%
	Stundum	2	11,8%
	Oft	1	5,9%
	Svara ekki	0	—

**Skilin útundan - 4. og 5. bekkur - Strákar og stelpur**

## Mynd

Hefur þú verið skilin/skilinn/skilið útundan í skólanum í 4./5. bekk?

Kyn	Skipting	Svar	Fjöldi	Hlutfall
Stelpur	Önnur landsvæði	Aldrei	1320	46,6%
		Sjaldan	959	33,9%
		Stundum	421	14,9%
		Oft	131	4,6%
		Svara ekki	21	—
	Suðurland	Aldrei	134	49,6%
		Sjaldan	91	33,7%
		Stundum	30	11,1%
		Oft	15	5,6%
		Svara ekki	1	—
	Flóaskóli	Aldrei	5	50,0%
		Sjaldan	3	30,0%
		Stundum	1	10,0%
		Oft	1	10,0%
		Svara ekki	0	—

Hefur þú verið skilin/skilinn/skilið útundan í skólanum í 4./5. bekk?

Kyn	Skipting	Svar	Fjöldi	Hlutfall
Strákar	Önnur landsvæði	Aldrei	1454	51,6%
		Sjaldan	851	30,2%
		Stundum	371	13,2%
		Oft	142	5,0%
		Svara ekki	16	—
	Suðurland	Aldrei	151	48,1%
		Sjaldan	101	32,2%
		Stundum	44	14,0%
		Oft	18	5,7%
		Svara ekki	3	—
	Flóaskóli	Aldrei	3	42,9%
		Sjaldan	3	42,9%
		Stundum	1	14,3%
		Oft	0	0,0%
		Svara ekki	0	—

## Einelti á neti - 4. og 5. bekkur

### Mynd

Hefur þú verið lögð/lagður/lagt í einelti á netinu í 4./5. bekk?

Skipting	Svar	Fjöldi	Hlutfall
Önnur landsvæði	Aldrei	4734	81,0%
	Sjaldan	639	10,9%
	Stundum	318	5,4%
	Oft	153	2,6%
	Svara ekki	39	—
Suðurland	Aldrei	479	79,6%
	Sjaldan	72	12,0%
	Stundum	29	4,8%
	Oft	22	3,7%
	Svara ekki	3	—
Flóaskóli	Aldrei	12	70,6%
	Sjaldan	4	23,5%
	Stundum	1	5,9%
	Oft	0	0,0%
	Svara ekki	0	—

**Einelti á neti - 4. og 5. bekkur - Strákar og stelpur**

## Mynd

Hefur þú verið lögð/lagður/lagt í einelti á netinu í 4./5. bekk?

Kyn	Skipting	Svar	Fjöldi	Hlutfall
Stelpur	Önnur landsvæði	Aldrei	2369	83,6%
		Sjaldan	289	10,2%
		Stundum	125	4,4%
		Oft	50	1,8%
		Svara ekki	19	—
	Suðurland	Aldrei	224	83,0%
		Sjaldan	30	11,1%
		Stundum	12	4,4%
		Oft	4	1,5%
		Svara ekki	1	—
	Flóaskóli	Aldrei	6	60,0%
		Sjaldan	3	30,0%
		Stundum	1	10,0%
		Oft	0	0,0%
		Svara ekki	0	—

Hefur þú verið lögð/lagður/lagt í einelti á netinu í 4./5. bekk?

Kyn	Skipting	Svar	Fjöldi	Hlutfall
Strákar	Önnur landsvæði	Aldrei	2234	79,2%
		Sjaldan	320	11,3%
		Stundum	180	6,4%
		Oft	86	3,0%
		Svara ekki	14	—
	Suðurland	Aldrei	245	77,8%
		Sjaldan	40	12,7%
		Stundum	15	4,8%
		Oft	15	4,8%
		Svara ekki	2	—
	Flóaskóli	Aldrei	6	85,7%
		Sjaldan	1	14,3%
		Stundum	0	0,0%
		Oft	0	0,0%
		Svara ekki	0	—

## Vinir - 4. og 5. bekkur

Mynd

Átt þú góða vini?

Skipting	Svar	Fjöldi	Hlutfall
Önnur landsvæði	Nei , ég á engan góðan vin	79	1,4%
	Já, ég á fleiri en einn góðan vin	4935	85,1%
	Já, ég á einn góðan vin	785	13,5%
	Svara ekki	84	—
Suðurland	Nei , ég á engan góðan vin	7	1,2%
	Já, ég á fleiri en einn góðan vin	509	85,1%
	Já, ég á einn góðan vin	82	13,7%
	Svara ekki	7	—
Flóaskóli	Nei , ég á engan góðan vin	0	0,0%
	Já, ég á fleiri en einn góðan vin	13	76,5%
	Já, ég á einn góðan vin	4	23,5%
	Svara ekki	0	—

**Vinir - 4. og 5. bekkur - Strákar og stelpur**

Mynd

## Átt þú góða vini?

Kyn	Skipting	Svar	Fjöldi	Hlutfall
Stelpur	Önnur landsvæði	Nei , ég á engan góðan vin	27	1,0%
		Já, ég á fleiri en einn góðan vin	2413	85,8%
		Já, ég á einn góðan vin	372	13,2%
		Svara ekki	40	—
	Suðurland	Nei , ég á engan góðan vin	2	0,7%
		Já, ég á fleiri en einn góðan vin	230	85,2%
		Já, ég á einn góðan vin	38	14,1%
		Svara ekki	1	—
	Flóaskóli	Nei , ég á engan góðan vin	0	0,0%
		Já, ég á fleiri en einn góðan vin	8	80,0%
		Já, ég á einn góðan vin	2	20,0%
		Svara ekki	0	—

## Átt þú góða vini?

Kyn	Skipting	Svar	Fjöldi	Hlutfall
Strákar	Önnur landsvæði	Nei , ég á engan góðan vin	39	1,4%
		Já, ég á fleiri en einn góðan vin	2380	85,1%
		Já, ég á einn góðan vin	379	13,5%
		Svara ekki	36	—
	Suðurland	Nei , ég á engan góðan vin	1	0,3%
		Já, ég á fleiri en einn góðan vin	267	85,9%
		Já, ég á einn góðan vin	43	13,8%
		Svara ekki	6	—
	Flóaskóli	Nei , ég á engan góðan vin	0	0,0%
		Já, ég á fleiri en einn góðan vin	5	71,4%
		Já, ég á einn góðan vin	2	28,6%
		Svara ekki	0	—

## 6., 7. og 8. bekkur

### Líkar skólinn - 6., 7. og 8. bekkur

Mynd

Hvernig líkar þér í skólanum?

Skipting	Svar	Fjöldi	Hlutfall
Önnur landsvæði	Mér líkar alls ekki vel í skólanum	451	4,6%
	Mér líkar ekki vel í skólanum	1126	11,5%
	Mér líkar þokkalega í skólanum	5691	58,3%
	Mér líkar mjög vel í skólanum	2495	25,6%
	Svara ekki	55	—
Suðurland	Mér líkar alls ekki vel í skólanum	39	4,3%
	Mér líkar ekki vel í skólanum	123	13,4%
	Mér líkar þokkalega í skólanum	535	58,5%
	Mér líkar mjög vel í skólanum	218	23,8%
	Svara ekki	2	—
Flóaskóli	Mér líkar alls ekki vel í skólanum	0	0,0%
	Mér líkar ekki vel í skólanum	3	8,3%
	Mér líkar þokkalega í skólanum	23	63,9%
	Mér líkar mjög vel í skólanum	10	27,8%
	Svara ekki	0	—



**Líkar skólinn - 6., 7. og 8. bekkur - Strákar og stelpur**

Mynd

## Hvernig líkar þér í skólanum?

Kyn	Skipting	Svar	Fjöldi	Hlutfall
Stelpur	Önnur landsvæði	Mér líkar alls ekki vel í skólanum	184	4,1%
		Mér líkar ekki vel í skólanum	546	12,0%
		Mér líkar þokkalega í skólanum	2696	59,5%
		Mér líkar mjög vel í skólanum	1106	24,4%
		Svara ekki	28	—
	Suðurland	Mér líkar alls ekki vel í skólanum	17	4,0%
		Mér líkar ekki vel í skólanum	56	13,3%
		Mér líkar þokkalega í skólanum	256	61,0%
		Mér líkar mjög vel í skólanum	91	21,7%
		Svara ekki	1	—
	Flóaskóli	Mér líkar alls ekki vel í skólanum	0	0,0%
		Mér líkar ekki vel í skólanum	0	0,0%
		Mér líkar þokkalega í skólanum	9	69,2%
		Mér líkar mjög vel í skólanum	4	30,8%
		Svara ekki	0	—

### Hvernig líkar þér í skólanum?

Kyn	Skipting	Svar	Fjöldi	Hlutfall
Strákar	Önnur landsvæði	Mér líkar alls ekki vel í skólanum	224	4,6%
		Mér líkar ekki vel í skólanum	513	10,5%
		Mér líkar þokkalega í skólanum	2800	57,3%
		Mér líkar mjög vel í skólanum	1350	27,6%
		Svara ekki	23	—
	Suðurland	Mér líkar alls ekki vel í skólanum	19	4,1%
		Mér líkar ekki vel í skólanum	61	13,1%
		Mér líkar þokkalega í skólanum	262	56,2%
		Mér líkar mjög vel í skólanum	124	26,6%
		Svara ekki	1	—
	Flóaskóli	Mér líkar alls ekki vel í skólanum	0	0,0%
		Mér líkar ekki vel í skólanum	3	13,0%
		Mér líkar þokkalega í skólanum	14	60,9%
		Mér líkar mjög vel í skólanum	6	26,1%
		Svara ekki	0	—

## Álaga vegna heimanáms - 6., 7. og 8. bekkur

Mynd

Hversu miklu álagi verður þú fyrir vegna skólanámsins?

Skipting	Svar	Fjöldi	Hlutfall
Önnur landsvæði	Miklu	1098	11,3%
	Nokkru	2899	29,8%
	Litlu	4373	45,0%
	Engu	1342	13,8%
	Svara ekki	106	—
Suðurland	Miklu	80	8,7%
	Nokkru	272	29,7%
	Litlu	435	47,5%
	Engu	129	14,1%
	Svara ekki	1	—
Flóaskóli	Miklu	2	5,6%
	Nokkru	10	27,8%
	Litlu	14	38,9%
	Engu	10	27,8%
	Svara ekki	0	—

**Álaga vegna heimanáms - 6., 7. og 8. bekkur - Strákar og stelpur**

## Mynd

Hversu miklu álagi verður þú fyrir vegna skólanámsins?

Kyn	Skipting	Svar	Fjöldi	Hlutfall
Stelpur	Önnur landsvæði	Miklu	619	13,7%
		Nokkru	1558	34,5%
		Litlu	1897	42,0%
		Engu	438	9,7%
		Svara ekki	48	—
	Suðurland	Miklu	42	10,0%
		Nokkru	157	37,4%
		Litlu	174	41,4%
		Engu	47	11,2%
		Svara ekki	1	—
	Flóaskóli	Miklu	1	7,7%
		Nokkru	4	30,8%
		Litlu	5	38,5%
		Engu	3	23,1%
		Svara ekki	0	—

Hversu miklu álagi verður þú fyrir vegna skólanámsins?

Kyn	Skipting	Svar	Fjöldi	Hlutfall
Strákar	Önnur landsvæði	Miklu	386	7,9%
		Nokkru	1233	25,4%
		Litlu	2377	48,9%
		Engu	865	17,8%
		Svara ekki	49	—
	Suðurland	Miklu	32	6,9%
		Nokkru	109	23,3%
		Litlu	247	52,9%
		Engu	79	16,9%
		Svara ekki	0	—
	Flóaskóli	Miklu	1	4,3%
		Nokkru	6	26,1%
		Litlu	9	39,1%
		Engu	7	30,4%
		Svara ekki	0	—

## Finnst kennurum annt um mig - 6., 7. og 8. bekkur

### Mynd

Mér finnst kennurunum mínum vera annt um mig sem einstakling

Skipting	Svar	Fjöldi	Hlutfall
Önnur landsvæði	Mjög ósammála	269	2,8%
	Ósammála	457	4,7%
	Hvorki né	2040	21,2%
	Sammála	4647	48,3%
	Mjög sammála	2211	23,0%
	Svara ekki	194	—
Suðurland	Mjög ósammála	18	2,0%
	Ósammála	42	4,6%
	Hvorki né	190	20,8%
	Sammála	452	49,6%
	Mjög sammála	210	23,0%
	Svara ekki	5	—
Flóaskóli	Mjög ósammála	0	0,0%
	Ósammála	1	2,8%
	Hvorki né	5	13,9%
	Sammála	24	66,7%
	Mjög sammála	6	16,7%
	Svara ekki	0	—

**Finnst kennurum annt um mig - 6., 7. og 8. bekkur - Strákar og stelpur**

## Mynd

Mér finnst kennurunum mínum vera annt um mig sem einstakling

Kyn	Skipting	Svar	Fjöldi	Hlutfall
Stelpur	Önnur landsvæði	Mjög ósammála	98	2,2%
		Ósammála	210	4,7%
		Hvorki né	967	21,6%
		Sammála	2166	48,3%
		Mjög sammála	1042	23,2%
		Svara ekki	77	—
	Suðurland	Mjög ósammála	7	1,7%
		Ósammála	27	6,4%
		Hvorki né	89	21,2%
		Sammála	219	52,1%
		Mjög sammála	78	18,6%
		Svara ekki	1	—
	Flóaskóli	Mjög ósammála	0	0,0%
		Ósammála	1	7,7%
		Hvorki né	2	15,4%
		Sammála	8	61,5%
		Mjög sammála	2	15,4%
		Svara ekki	0	—

Mér finnst kennurunum mínum vera annt um mig sem einstakling

Kyn	Skipting	Svar	Fjöldi	Hlutfall
Strákar	Önnur landsvæði	Mjög ósammála	151	3,1%
		Ósammála	218	4,5%
		Hvorki né	977	20,4%
		Sammála	2333	48,6%
		Mjög sammála	1120	23,3%
		Svara ekki	111	—
	Suðurland	Mjög ósammála	11	2,4%
		Ósammála	14	3,0%
		Hvorki né	89	19,2%
		Sammála	226	48,8%
		Mjög sammála	123	26,6%
		Svara ekki	4	—
	Flóaskóli	Mjög ósammála	0	0,0%
		Ósammála	0	0,0%
		Hvorki né	3	13,0%
		Sammála	16	69,6%
		Mjög sammála	4	17,4%
		Svara ekki	0	—

## Traust á kennurum - 6., 7. og 8. bekkur

Mynd

### Ég treysti kennurunum mínum

Skipting	Svar	Fjöldi	Hlutfall
Önnur landsvæði	Mjög ósammála	509	5,2%
	Ósammála	760	7,8%
	Hvorki né	1903	19,5%
	Sammála	4157	42,6%
	Mjög sammála	2426	24,9%
	Svara ekki	63	—
Suðurland	Mjög ósammála	57	6,2%
	Ósammála	60	6,6%
	Hvorki né	185	20,2%
	Sammála	387	42,2%
	Mjög sammála	227	24,8%
	Svara ekki	1	—
Flóaskóli	Mjög ósammála	0	0,0%
	Ósammála	2	5,6%
	Hvorki né	6	16,7%
	Sammála	19	52,8%
	Mjög sammála	9	25,0%
	Svara ekki	0	—



**Traust á kennurum - 6., 7. og 8. bekkur - Strákar og stelpur**

Mynd

## Ég treysti kennurunum mínum

Kyn	Skipting	Svar	Fjöldi	Hlutfall
Stelpur	Önnur landsvæði	Mjög ósammála	226	5,0%
		Ósammála	416	9,2%
		Hvorki né	990	21,9%
		Sammála	1874	41,4%
		Mjög sammála	1024	22,6%
		Svara ekki	30	—
	Suðurland	Mjög ósammála	31	7,4%
		Ósammála	34	8,1%
		Hvorki né	104	24,7%
		Sammála	173	41,1%
		Mjög sammála	79	18,8%
		Svara ekki	0	—
	Flóaskóli	Mjög ósammála	0	0,0%
		Ósammála	1	7,7%
		Hvorki né	3	23,1%
		Sammála	8	61,5%
		Mjög sammála	1	7,7%
		Svara ekki	0	—

### Ég treysti kennurunum mínum

Kyn	Skipting	Svar	Fjöldi	Hlutfall
Strákar	Önnur landsvæði	Mjög ósammála	248	5,1%
		Ósammála	301	6,2%
		Hvorki né	831	17,0%
		Sammála	2153	44,1%
		Mjög sammála	1348	27,6%
		Svara ekki	29	—
	Suðurland	Mjög ósammála	25	5,4%
		Ósammála	24	5,2%
		Hvorki né	74	15,9%
		Sammála	203	43,6%
		Mjög sammála	140	30,0%
		Svara ekki	1	—
	Flóaskóli	Mjög ósammála	0	0,0%
		Ósammála	1	4,3%
		Hvorki né	3	13,0%
Sammála		11	47,8%	
Mjög sammála		8	34,8%	
Svara ekki		0	—	

## Virgni nemenda - 6., 7. og 8. bekkur

Mynd

### Nemendur taka þátt í að skipuleggja skólaviðburði

Skipting	Svar	Fjöldi	Hlutfall
Önnur landsvæði	Mjög ósammála	682	7,2%
	Ósammála	1042	10,9%
	Hvorki né	3342	35,1%
	Sammála	3496	36,7%
	Mjög sammála	964	10,1%
	Svara ekki	292	—
Suðurland	Mjög ósammála	58	6,5%
	Ósammála	90	10,0%
	Hvorki né	340	37,9%
	Sammála	319	35,6%
	Mjög sammála	90	10,0%
	Svara ekki	20	—
Flóaskóli	Mjög ósammála	0	0,0%
	Ósammála	7	19,4%
	Hvorki né	11	30,6%
	Sammála	15	41,7%
	Mjög sammála	3	8,3%
	Svara ekki	0	—

### Nemendur fá oft tækifæri til að skipuleggja skólaverkefni

Skipting	Svar	Fjöldi	Hlutfall
Önnur landsvæði	Mjög ósammála	785	8,2%
	Ósammála	1449	15,1%
	Hvorki né	3458	36,0%
	Sammála	3175	33,1%
	Mjög sammála	738	7,7%
	Svara ekki	213	—
Suðurland	Mjög ósammála	77	8,5%
	Ósammála	140	15,5%
	Hvorki né	310	34,4%
	Sammála	317	35,1%
	Mjög sammála	58	6,4%
	Svara ekki	15	—
Flóaskóli	Mjög ósammála	4	11,1%
	Ósammála	5	13,9%
	Hvorki né	13	36,1%
	Sammála	14	38,9%
	Mjög sammála	0	0,0%
	Svara ekki	0	—

### Tekið er mark á hugmyndum nemenda

Skipting	Svar	Fjöldi	Hlutfall
Önnur landsvæði	Mjög ósammála	431	4,5%
	Ósammála	846	8,8%
	Hvorki né	2930	30,4%
	Sammála	4405	45,7%
	Mjög sammála	1034	10,7%
	Svara ekki	172	—
Suðurland	Mjög ósammála	39	4,3%
	Ósammála	89	9,8%
	Hvorki né	275	30,3%
	Sammála	423	46,6%
	Mjög sammála	81	8,9%
	Svara ekki	10	—
Flóaskóli	Mjög ósammála	0	0,0%
	Ósammála	4	11,1%
	Hvorki né	12	33,3%
	Sammála	17	47,2%
	Mjög sammála	3	8,3%
	Svara ekki	0	—

## Tilheyra - 6., 7. og 8. bekkur

Mynd

### Mér finnst ég vera utangarðs í skólanum

Skipting	Svar	Fjöldi	Hlutfall
Önnur landsvæði	Mjög sammála	374	3,9%
	Sammála	1214	12,6%
	Ósammála	4183	43,3%
	Mjög ósammála	3889	40,3%
	Svara ekki	158	—
Suðurland	Mjög sammála	31	3,4%
	Sammála	130	14,3%
	Ósammála	401	44,0%
	Mjög ósammála	349	38,3%
	Svara ekki	6	—
Flóaskóli	Mjög sammála	0	0,0%
	Sammála	4	11,1%
	Ósammála	18	50,0%
	Mjög ósammála	14	38,9%
	Svara ekki	0	—

### Mér finnst ég tilheyra í skólanum

Skipting	Svar	Fjöldi	Hlutfall
Önnur landsvæði	Mjög ósammála	420	4,4%
	Ósammála	1513	15,8%
	Sammála	5573	58,1%
	Mjög sammála	2085	21,7%
	Svara ekki	227	—
Suðurland	Mjög ósammála	42	4,6%
	Ósammála	157	17,4%
	Sammála	517	57,2%
	Mjög sammála	188	20,8%
	Svara ekki	13	—
Flóaskóli	Mjög ósammála	0	0,0%
	Ósammála	3	8,3%
	Sammála	24	66,7%
	Mjög sammála	9	25,0%
	Svara ekki	0	—

### Öðrum nemendum virðist líka vel við mig

Skipting	Svar	Fjöldi	Hlutfall
Önnur landsvæði	Mjög ósammála	276	2,9%
	Ósammála	1349	14,0%
	Sammála	6205	64,4%
	Mjög sammála	1807	18,8%
	Svara ekki	181	—
Suðurland	Mjög ósammála	19	2,1%
	Ósammála	143	15,8%
	Sammála	578	63,8%
	Mjög sammála	166	18,3%
	Svara ekki	11	—
Flóaskóli	Mjög ósammála	0	0,0%
	Ósammála	1	2,8%
	Sammála	29	80,6%
	Mjög sammála	6	16,7%
	Svara ekki	0	—

## Lestur - 6., 7. og 8. bekkur

Mynd

Í frítíma þínum af því að þig langar til þess?

Skipting	Svar	Fjöldi	Hlutfall
Önnur landsvæði	Aldrei eða næstum aldrei	3097	32,4%
	Einu sinni á ári eða sjaldnar	674	7,0%
	Nokkrum sinnum á ári	1516	15,8%
	Í hverjum mánuði	1573	16,4%
	Í hverri viku	1825	19,1%
	Á hverjum degi	888	9,3%
	Svara ekki	245	—
	Suðurland	Aldrei eða næstum aldrei	304
Einu sinni á ári eða sjaldnar		57	6,3%
Nokkrum sinnum á ári		161	17,9%
Í hverjum mánuði		137	15,2%
Í hverri viku		175	19,4%
Á hverjum degi		66	7,3%
Svara ekki		17	—
Flóaskóli	Aldrei eða næstum aldrei	15	41,7%
	Einu sinni á ári eða sjaldnar	3	8,3%
	Nokkrum sinnum á ári	3	8,3%
	Í hverjum mánuði	8	22,2%
	Í hverri viku	7	19,4%
	Á hverjum degi	0	0,0%
	Svara ekki	0	—

dagblöð eða fréttasíður á netinu í frítíma þínum af því að þig langar til þess?

Skipting	Svar	Fjöldi	Hlutfall
Önnur landsvæði	Aldrei eða næstum aldrei	4734	49,2%
	Einu sinni á ári eða sjaldnar	1048	10,9%
	Nokkrum sinnum á ári	1427	14,8%
	Í hverjum mánuði	1164	12,1%
	Í hverri viku	908	9,4%
	Á hverjum degi	342	3,6%
	Svara ekki	195	—
Suðurland	Aldrei eða næstum aldrei	458	50,6%
	Einu sinni á ári eða sjaldnar	93	10,3%
	Nokkrum sinnum á ári	140	15,5%
	Í hverjum mánuði	112	12,4%
	Í hverri viku	77	8,5%
	Á hverjum degi	25	2,8%
	Svara ekki	12	—
Flóaskóli	Aldrei eða næstum aldrei	20	55,6%
	Einu sinni á ári eða sjaldnar	2	5,6%
	Nokkrum sinnum á ári	6	16,7%
	Í hverjum mánuði	3	8,3%
	Í hverri viku	4	11,1%
	Á hverjum degi	1	2,8%
	Svara ekki	0	—



## Preyta í skóla - 6., 7. og 8. bekkur

Mynd

Hve oft finnst þér þú vera þreyttur í skólanum?

Skipting	Svar	Fjöldi	Hlutfall
Önnur landsvæði	Næstum aldrei	1152	11,9%
	Fáa skóladaga	2045	21,1%
	Suma skóladaga	3100	32,0%
	Flesta skóladaga	1816	18,8%
	Næstum alla skóladaga	1563	16,2%
	Svara ekki	142	—
Suðurland	Næstum aldrei	110	12,1%
	Fáa skóladaga	195	21,5%
	Suma skóladaga	292	32,2%
	Flesta skóladaga	174	19,2%
	Næstum alla skóladaga	136	15,0%
	Svara ekki	10	—
Flóaskóli	Næstum aldrei	4	11,1%
	Fáa skóladaga	5	13,9%
	Suma skóladaga	15	41,7%
	Flesta skóladaga	5	13,9%
	Næstum alla skóladaga	7	19,4%
	Svara ekki	0	—

**Preyta í skóla - 6., 7. og 8. bekkur - Strákar og stelpur**

Mynd

Hve oft finnst þér þú vera þreyttur í skólanum?

Kyn	Skipting	Svar	Fjöldi	Hlutfall
Stelpur	Önnur landsvæði	Næstum aldrei	471	10,5%
		Fáa skóladaga	881	19,6%
		Suma skóladaga	1492	33,1%
		Flesta skóladaga	939	20,8%
		Næstum alla skóladaga	721	16,0%
		Svara ekki	56	—
	Suðurland	Næstum aldrei	45	10,7%
		Fáa skóladaga	102	24,3%
		Suma skóladaga	127	30,3%
		Flesta skóladaga	82	19,6%
		Næstum alla skóladaga	63	15,0%
		Svara ekki	2	—
	Flóaskóli	Næstum aldrei	1	7,7%
		Fáa skóladaga	1	7,7%
		Suma skóladaga	5	38,5%
		Flesta skóladaga	2	15,4%
		Næstum alla skóladaga	4	30,8%
		Svara ekki	0	—

Hve oft finnst þér þú vera þreyttur í skólanum?

Kyn	Skipting	Svar	Fjöldi	Hlutfall
Strákar	Önnur landsvæði	Næstum aldrei	662	13,7%
		Fáa skóladaga	1126	23,3%
		Suma skóladaga	1523	31,5%
		Flesta skóladaga	793	16,4%
		Næstum alla skóladaga	733	15,2%
		Svara ekki	73	—
	Suðurland	Næstum aldrei	61	13,2%
		Fáa skóladaga	91	19,7%
		Suma skóladaga	158	34,3%
		Flesta skóladaga	87	18,9%
		Næstum alla skóladaga	64	13,9%
		Svara ekki	6	—
	Flóaskóli	Næstum aldrei	3	13,0%
		Fáa skóladaga	4	17,4%
		Suma skóladaga	10	43,5%
		Flesta skóladaga	3	13,0%
		Næstum alla skóladaga	3	13,0%
		Svara ekki	0	—

## Truflandi hávaði í kennslustund - 6., 7. og 8. bekkur

Mynd

Hversu oft finnst þér vera truflandi hávaði í kennslustofunni?

Skipting	Svar	Fjöldi	Hlutfall
Önnur landsvæði	Alltaf	866	8,9%
	Oft	2439	25,0%
	Stundum	3675	37,6%
	Sjaldan	2166	22,2%
	Aldrei	617	6,3%
	Svara ekki	55	—
Suðurland	Alltaf	70	7,6%
	Oft	232	25,3%
	Stundum	333	36,4%
	Sjaldan	236	25,8%
	Aldrei	45	4,9%
	Svara ekki	1	—
Flóaskóli	Alltaf	1	2,8%
	Oft	11	30,6%
	Stundum	12	33,3%
	Sjaldan	8	22,2%
	Aldrei	4	11,1%
	Svara ekki	0	—

**Truflandi hávaði í kennslustund - 6., 7. og 8. bekkur - Strákar og stelpur**

## Mynd

Hversu oft finnst þér vera truflandi hávaði í kennslustofunni?

Kyn	Skipting	Svar	Fjöldi	Hlutfall
Stelpur	Önnur landsvæði	Alltaf	423	9,3%
		Oft	1250	27,5%
		Stundum	1789	39,4%
		Sjaldan	870	19,2%
		Aldrei	207	4,6%
		Svara ekki	21	—
	Suðurland	Alltaf	40	9,5%
		Oft	116	27,6%
		Stundum	149	35,4%
		Sjaldan	94	22,3%
		Aldrei	22	5,2%
		Svara ekki	0	—
	Flóaskóli	Alltaf	1	7,7%
		Oft	3	23,1%
		Stundum	6	46,2%
		Sjaldan	3	23,1%
		Aldrei	0	0,0%
		Svara ekki	0	—

Hversu oft finnst þér vera truflandi hávaði í kennslustofunni?

Kyn	Skipting	Svar	Fjöldi	Hlutfall
Strákar	Önnur landsvæði	Alltaf	370	7,6%
		Oft	1075	22,0%
		Stundum	1793	36,7%
		Sjaldan	1251	25,6%
		Aldrei	392	8,0%
		Svara ekki	29	—
		Suðurland	Alltaf	26
	Oft	110	23,6%	
	Stundum	173	37,0%	
	Sjaldan	135	28,9%	
	Aldrei	23	4,9%	
	Svara ekki	0	—	
	Flóaskóli	Alltaf	0	0,0%
		Oft	8	34,8%
		Stundum	6	26,1%
Sjaldan		5	21,7%	
Aldrei		4	17,4%	
		Svara ekki	0	—

## Andleg einkenni - 6., 7. og 8. bekkur

Mynd

### Verið döpur/dapur/dapurt

Skipting	Svar	Fjöldi	Hlutfall
Önnur landsvæði	Aldrei	1751	18,2%
	Sjaldan	3198	33,2%
	Um það bil mánaðarlega	1368	14,2%
	Um það bil vikulega	1238	12,9%
	Oftar en einu sinni í viku	1150	12,0%
	Hér um bil daglega	917	9,5%
	Svara ekki	196	—
Suðurland	Aldrei	172	19,0%
	Sjaldan	292	32,3%
	Um það bil mánaðarlega	127	14,0%
	Um það bil vikulega	121	13,4%
	Oftar en einu sinni í viku	115	12,7%
	Hér um bil daglega	78	8,6%
	Svara ekki	12	—
Flóaskóli	Aldrei	6	17,1%
	Sjaldan	19	54,3%
	Um það bil mánaðarlega	2	5,7%
	Um það bil vikulega	6	17,1%
	Oftar en einu sinni í viku	0	0,0%
	Hér um bil daglega	2	5,7%
	Svara ekki	1	—

## Verið pirruð/pirraður/pirrað

Skipting	Svar	Fjöldi	Hlutfall
Önnur landsvæði	Aldrei	435	4,5%
	Sjaldan	1847	19,1%
	Um það bil mánaðarlega	1630	16,9%
	Um það bil vikulega	1994	20,6%
	Oftar en einu sinni í viku	1995	20,7%
	Hér um bil daglega	1756	18,2%
	Svara ekki	161	—
Suðurland	Aldrei	35	3,9%
	Sjaldan	192	21,1%
	Um það bil mánaðarlega	141	15,5%
	Um það bil vikulega	165	18,2%
	Oftar en einu sinni í viku	211	23,2%
	Hér um bil daglega	165	18,2%
	Svara ekki	8	—
Flóaskóli	Aldrei	2	5,7%
	Sjaldan	10	28,6%
	Um það bil mánaðarlega	7	20,0%
	Um það bil vikulega	11	31,4%
	Oftar en einu sinni í viku	4	11,4%
	Hér um bil daglega	1	2,9%
	Svara ekki	1	—



## Verið kvíðin/kvíðinn/kvíðið

Skipting	Svar	Fjöldi	Hlutfall
Önnur landsvæði	Aldrei	1234	12,8%
	Sjaldan	2590	26,8%
	Um það bil mánaðarlega	1416	14,7%
	Um það bil vikulega	1440	14,9%
	Oftar en einu sinni í viku	1390	14,4%
	Hér um bil daglega	1590	16,5%
	Svara ekki	158	—
Suðurland	Aldrei	114	12,6%
	Sjaldan	266	29,4%
	Um það bil mánaðarlega	139	15,3%
	Um það bil vikulega	116	12,8%
	Oftar en einu sinni í viku	121	13,4%
	Hér um bil daglega	150	16,6%
	Svara ekki	11	—
Flóaskóli	Aldrei	5	14,3%
	Sjaldan	12	34,3%
	Um það bil mánaðarlega	6	17,1%
	Um það bil vikulega	7	20,0%
	Oftar en einu sinni í viku	3	8,6%
	Hér um bil daglega	2	5,7%
	Svara ekki	1	—

### Átt erfitt með að sofna

Skipting	Svar	Fjöldi	Hlutfall	
Önnur landsvæði	Aldrei	1453	15,0%	
	Sjaldan	2824	29,1%	
	Um það bil mánaðarlega	1261	13,0%	
	Um það bil vikulega	1328	13,7%	
	Oftar en einu sinni í viku	1407	14,5%	
	Hér um bil daglega	1421	14,7%	
	Svara ekki	124	—	
	Suðurland	Aldrei	116	12,8%
Suðurland	Sjaldan	297	32,7%	
	Um það bil mánaðarlega	112	12,3%	
	Um það bil vikulega	116	12,8%	
	Oftar en einu sinni í viku	144	15,9%	
	Hér um bil daglega	122	13,5%	
	Svara ekki	10	—	
	Flóaskóli	Aldrei	7	19,4%
		Sjaldan	14	38,9%
Um það bil mánaðarlega		7	19,4%	
Um það bil vikulega		2	5,6%	
Oftar en einu sinni í viku		4	11,1%	
Hér um bil daglega		2	5,6%	
Svara ekki		0	—	

## Líkamleg einkenni - 6., 7. og 8. bekkur

Mynd

### Höfuðverk

Skipting	Svar	Fjöldi	Hlutfall
Önnur landsvæði	Aldrei	512	5,3%
	Sjaldan	2820	29,3%
	Um það bil mánaðarlega	1669	17,3%
	Um það bil vikulega	1895	19,7%
	Oftar en einu sinni í viku	1712	17,8%
	Hér um bil daglega	1032	10,7%
	Svara ekki	178	—
Suðurland	Aldrei	51	5,6%
	Sjaldan	265	29,2%
	Um það bil mánaðarlega	133	14,6%
	Um það bil vikulega	195	21,5%
	Oftar en einu sinni í viku	163	18,0%
	Hér um bil daglega	101	11,1%
	Svara ekki	9	—
Flóaskóli	Aldrei	2	5,6%
	Sjaldan	14	38,9%
	Um það bil mánaðarlega	4	11,1%
	Um það bil vikulega	8	22,2%
	Oftar en einu sinni í viku	5	13,9%
	Hér um bil daglega	3	8,3%
	Svara ekki	0	—

### Magaverk

Skipting	Svar	Fjöldi	Hlutfall
Önnur landsvæði	Aldrei	698	7,2%
	Sjaldan	3183	32,9%
	Um það bil mánaðarlega	2064	21,3%
	Um það bil vikulega	1628	16,8%
	Oftar en einu sinni í viku	1351	14,0%
	Hér um bil daglega	758	7,8%
	Svara ekki	136	—
	Suðurland	Aldrei	68
Suðurland	Sjaldan	316	34,8%
	Um það bil mánaðarlega	178	19,6%
	Um það bil vikulega	161	17,7%
	Oftar en einu sinni í viku	124	13,6%
	Hér um bil daglega	62	6,8%
	Svara ekki	8	—
	Flóaskóli	Aldrei	3
Sjaldan		16	44,4%
Um það bil mánaðarlega		5	13,9%
Um það bil vikulega		11	30,6%
Oftar en einu sinni í viku		0	0,0%
Hér um bil daglega		1	2,8%
Svara ekki		0	—

### Bakverk

Skipting	Svar	Fjöldi	Hlutfall
Önnur landsvæði	Aldrei	1987	20,5%
	Sjaldan	3345	34,5%
	Um það bil mánaðarlega	1445	14,9%
	Um það bil vikulega	1119	11,6%
	Oftar en einu sinni í viku	975	10,1%
	Hér um bil daglega	811	8,4%
	Svara ekki	136	—
Suðurland	Aldrei	175	19,3%
	Sjaldan	325	35,8%
	Um það bil mánaðarlega	131	14,4%
	Um það bil vikulega	108	11,9%
	Oftar en einu sinni í viku	105	11,6%
	Hér um bil daglega	64	7,0%
	Svara ekki	9	—
Flóaskóli	Aldrei	6	16,7%
	Sjaldan	14	38,9%
	Um það bil mánaðarlega	7	19,4%
	Um það bil vikulega	6	16,7%
	Oftar en einu sinni í viku	1	2,8%
	Hér um bil daglega	2	5,6%
	Svara ekki	0	—

### Svima

Skipting	Svar	Fjöldi	Hlutfall
Önnur landsvæði	Aldrei	2339	24,2%
	Sjaldan	3370	34,9%
	Um það bil mánaðarlega	1287	13,3%
	Um það bil vikulega	1015	10,5%
	Oftar en einu sinni í viku	917	9,5%
	Hér um bil daglega	725	7,5%
	Svara ekki	165	—
	Suðurland	Aldrei	199
Suðurland	Sjaldan	314	34,6%
	Um það bil mánaðarlega	115	12,7%
	Um það bil vikulega	106	11,7%
	Oftar en einu sinni í viku	106	11,7%
	Hér um bil daglega	67	7,4%
	Svara ekki	10	—
	Flóaskóli	Aldrei	11
Sjaldan		14	38,9%
Um það bil mánaðarlega		4	11,1%
Um það bil vikulega		3	8,3%
Oftar en einu sinni í viku		2	5,6%
Hér um bil daglega		2	5,6%
Svara ekki		0	—

## Hreyfing - almennt - 6., 7. og 8. bekkur

### Mynd

\begin{table}[H]

\caption{Líkamleg hreyfing er hvers konar hreyfing sem eykur hjartslátt þinn og gerir þig stundum [Field-Q2\_4\_physact60]. Líkamleg hreyfing getur meðal annars átt sér stað í íþróttum, í skólanum, í leik með vinum eða á leiðinni í og úr skóla. Dæmi um líkamlega hreyfingu eru hlaup, röskleg ganga, línu skautar, hjólreiðar, dans, hjólabretti, sund, fótbolti, körfubolti, handbolti, skíði og snjóþretti.

Af síðastliðnum 7 dögum, hversu marga daga hefur þú stundað líkamlega hreyfingu samanlagt í 60 mínútur eða meira á dag?}

Skipting	Svar	Fjöldi	Hlutfall
Önnur landsvæði	7 daga	2158	22,6%
	6 daga	1373	14,4%
	5 daga	1652	17,3%
	4 daga	1445	15,1%
	3 daga	1077	11,3%
	2 daga	781	8,2%
	1 dag	507	5,3%
	Engan dag	572	6,0%
	Svara ekki	253	—
Suðurland	7 daga	195	21,7%
	6 daga	117	13,0%
	5 daga	141	15,7%
	4 daga	131	14,6%
	3 daga	133	14,8%
	2 daga	75	8,3%
	1 dag	56	6,2%
	Engan dag	52	5,8%
	Svara ekki	17	—
Flóaskóli	7 daga	5	13,9%
	6 daga	4	11,1%
	5 daga	7	19,4%
	4 daga	8	22,2%
	3 daga	2	5,6%
	2 daga	5	13,9%
	1 dag	2	5,6%
	Engan dag	3	8,3%
	Svara ekki	0	—

\end{table}

## Svefntími - 6., 7. og 8. bekkur

### Mynd

Hvenær ferðu yfirleitt að sofa þegar það er skóli daginn eftir?

Skipting	Svar	Fjöldi	Hlutfall
Önnur landsvæði	02:00	186	1,9%
	01:30	88	0,9%
	01:00	147	1,5%
	00:30	233	2,4%
	00:00	394	4,1%
	23:30	650	6,7%
	23:00	1258	13,1%
	22:30	2064	21,4%
	22:00	2382	24,7%
	21:30	1500	15,6%
	Ekki seinna en 21:00	737	7,6%
	Svara ekki	179	—
	Suðurland	02:00	18
01:30		10	1,1%
01:00		11	1,2%
00:30		16	1,8%
00:00		22	2,4%
23:30		49	5,4%
23:00		102	11,3%
22:30		163	18,1%
22:00		238	26,4%
21:30		173	19,2%
Ekki seinna en 21:00		99	11,0%
Svara ekki		16	—
Flóaskóli		02:00	0
	01:30	0	0,0%
	01:00	0	0,0%
	00:30	0	0,0%
	00:00	1	2,8%
	23:30	1	2,8%
	23:00	6	16,7%
	22:30	6	16,7%
	22:00	6	16,7%
	21:30	9	25,0%
	Ekki seinna en 21:00	7	19,4%
	Svara ekki	0	—



**Svefntími - 6., 7. og 8. bekkur - Strákar og stelpur**

Mynd

Hvenær ferðu yfirleitt að sofa þegar það er skóli daginn eftir?

Kyn	Skipting	Svar	Fjöldi	Hlutfall
Stelpur	Önnur landsvæði	02:00	80	1,8%
		01:30	43	1,0%
		01:00	72	1,6%
		00:30	119	2,6%
		00:00	201	4,5%
		23:30	345	7,7%
		23:00	576	12,8%
		22:30	941	20,9%
		22:00	1067	23,7%
		21:30	731	16,3%
		Ekki seinna en 21:00	320	7,1%
		Svara ekki	65	—
		Suðurland	02:00	13
	01:30		5	1,2%
	01:00		8	1,9%
	00:30		9	2,1%
	00:00		13	3,1%
	23:30		26	6,2%
	23:00		45	10,7%
	22:30		79	18,8%
	22:00		105	25,0%
	21:30		82	19,5%
	Ekki seinna en 21:00		35	8,3%
	Svara ekki		1	—
	Flóaskóli		02:00	0
		01:30	0	0,0%
		01:00	0	0,0%
		00:30	0	0,0%
		00:00	0	0,0%
		23:30	0	0,0%
		23:00	0	0,0%
		22:30	3	23,1%
		22:00	4	30,8%
21:30		3	23,1%	
Ekki seinna en 21:00		3	23,1%	
Svara ekki		0	—	

Hvenær ferðu yfirleitt að sofa þegar það er skóli daginn eftir?

Kyn	Skipting	Svar	Fjöldi	Hlutfall		
Strákar	Önnur landsvæði	02:00	74	1,5%		
		01:30	30	0,6%		
		01:00	62	1,3%		
		00:30	95	2,0%		
		00:00	179	3,7%		
		23:30	279	5,8%		
		23:00	646	13,4%		
		22:30	1060	22,0%		
		22:00	1258	26,1%		
		21:30	732	15,2%		
		EKKI seinna en 21:00	396	8,2%		
		Svara ekki	99	—		
		Suðurland		02:00	4	0,9%
				01:30	4	0,9%
				01:00	3	0,7%
00:30	6			1,3%		
00:00	8			1,8%		
23:30	22			4,8%		
23:00	54			11,9%		
22:30	80			17,6%		
22:00	127			28,0%		
21:30	86			18,9%		
EKKI seinna en 21:00	60			13,2%		
Svara ekki	13			—		
Flóaskóli				02:00	0	0,0%
				01:30	0	0,0%
				01:00	0	0,0%
		00:30	0	0,0%		
		00:00	1	4,3%		
		23:30	1	4,3%		
		23:00	6	26,1%		
		22:30	3	13,0%		
		22:00	2	8,7%		
		21:30	6	26,1%		
		EKKI seinna en 21:00	4	17,4%		
		Svara ekki	0	—		

## Einmanaleiki - 6., 7. og 8. bekkur

Mynd

Síðastliðna 12 mánuði, hversu oft hefur þér fundist þú einmana?

Skipting	Svar	Fjöldi	Hlutfall
Önnur landsvæði	Alltaf	192	2,0%
	Oft	785	8,1%
	Stundum	1995	20,7%
	Sjaldan	3556	36,9%
	Aldrei	3116	32,3%
	Svara ekki	174	—
Suðurland	Alltaf	19	2,1%
	Oft	75	8,3%
	Stundum	201	22,2%
	Sjaldan	334	36,9%
	Aldrei	277	30,6%
	Svara ekki	11	—
Flóaskóli	Alltaf	1	2,9%
	Oft	1	2,9%
	Stundum	7	20,0%
	Sjaldan	16	45,7%
	Aldrei	10	28,6%
	Svara ekki	1	—

**Einmanaleiki - 6., 7. og 8. bekkur - Strákar og stelpur**

Mynd

Síðastliðna 12 mánuði, hversu oft hefur þér fundist þú einmana?

Kyn	Skipting	Svar	Fjöldi	Hlutfall
Stelpur	Önnur landsvæði	Alltaf	100	2,2%
		Oft	478	10,6%
		Stundum	1139	25,4%
		Sjaldan	1676	37,3%
		Aldrei	1100	24,5%
		Svara ekki	67	—
	Suðurland	Alltaf	11	2,6%
		Oft	50	11,9%
		Stundum	107	25,5%
		Sjaldan	150	35,8%
		Aldrei	101	24,1%
		Svara ekki	2	—
	Flóaskóli	Alltaf	0	0,0%
		Oft	1	7,7%
		Stundum	4	30,8%
		Sjaldan	6	46,2%
		Aldrei	2	15,4%
		Svara ekki	0	—

Síðastliðna 12 mánuði, hversu oft hefur þér fundist þú einmana?

Kyn	Skipting	Svar	Fjöldi	Hlutfall
Strákar	Önnur landsvæði	Alltaf	67	1,4%
		Oft	252	5,2%
		Stundum	756	15,7%
		Sjaldan	1786	37,1%
		Aldrei	1955	40,6%
		Svara ekki	94	—
	Suðurland	Alltaf	7	1,5%
		Oft	21	4,6%
		Stundum	87	18,9%
		Sjaldan	175	38,0%
		Aldrei	170	37,0%
		Svara ekki	7	—
	Flóaskóli	Alltaf	1	4,5%
		Oft	0	0,0%
		Stundum	3	13,6%
Sjaldan		10	45,5%	
Aldrei		8	36,4%	
Svara ekki		1	—	

## Slagsmál - 6., 7. og 8. bekkur

### Mynd

Síðastliðna 12 mánuði, hversu oft hefur þú lent í slagsmálum?

Skipting	Svar	Fjöldi	Hlutfall
Önnur landsvæði	4 sinnum eða oftar	639	6,8%
	3 sinnum	393	4,2%
	2 sinnum	708	7,5%
	1 sinni	1427	15,2%
	Ég hef ekki lent í slagsmálum síðustu 12 mánuði	6244	66,3%
	Svara ekki	407	—
Suðurland	4 sinnum eða oftar	57	6,4%
	3 sinnum	37	4,2%
	2 sinnum	83	9,3%
	1 sinni	124	13,9%
	Ég hef ekki lent í slagsmálum síðustu 12 mánuði	590	66,2%
	Svara ekki	26	—
Flóaskóli	4 sinnum eða oftar	0	0,0%
	3 sinnum	2	5,6%
	2 sinnum	3	8,3%
	1 sinni	8	22,2%
	Ég hef ekki lent í slagsmálum síðustu 12 mánuði	23	63,9%
	Svara ekki	0	—

**Slagsmál - 6., 7. og 8. bekkur - Strákar og stelpur**

## Mynd

Síðastliðna 12 mánuði, hversu oft hefur þú lent í slagsmálum?

Kyn	Skipting	Svar	Fjöldi	Hlutfall
Stelpur	Önnur landsvæði	4 sinnum eða oftar	170	3,9%
		3 sinnum	121	2,7%
		2 sinnum	196	4,4%
		1 sinni	469	10,6%
		Ég hef ekki lent í slagsmálum síðustu 12 mánuði	3450	78,3%
		Svara ekki	154	—
	Suðurland	4 sinnum eða oftar	18	4,4%
		3 sinnum	8	1,9%
		2 sinnum	28	6,8%
		1 sinni	32	7,7%
		Ég hef ekki lent í slagsmálum síðustu 12 mánuði	327	79,2%
	Flóaskóli	Svara ekki	8	—
		4 sinnum eða oftar	0	0,0%
		3 sinnum	0	0,0%
		2 sinnum	0	0,0%
1 sinni		3	23,1%	
Ég hef ekki lent í slagsmálum síðustu 12 mánuði		10	76,9%	
	Svara ekki	0	—	

## Síðastliðna 12 mánuði, hversu oft hefur þú lent í slagsmálum?

Kyn	Skipting	Svar	Fjöldi	Hlutfall
Strákar	Önnur landsvæði	4 sinnum eða oftár	446	9,5%
		3 sinnum	264	5,6%
		2 sinnum	479	10,2%
		1 sinni	904	19,3%
		Ég hef ekki lent í slagsmálum síðustu 12 mánuði	2594	55,3%
	Suðurland	Svara ekki	223	—
		4 sinnum eða oftár	37	8,2%
		3 sinnum	28	6,2%
		2 sinnum	54	11,9%
		1 sinni	89	19,7%
Flóaskóli	Suðurland	Ég hef ekki lent í slagsmálum síðustu 12 mánuði	244	54,0%
		Svara ekki	15	—
	Flóaskóli	4 sinnum eða oftár	0	0,0%
		3 sinnum	2	8,7%
		2 sinnum	3	13,0%
		1 sinni	5	21,7%
		Ég hef ekki lent í slagsmálum síðustu 12 mánuði	13	56,5%
		Svara ekki	0	—



## Einelti - gerandi - 6., 7. og 8. bekkur

### Mynd

Hversu oft hefur þú tekið þátt í að leggja annan nemenda í einelti?

Skipting	Svar	Fjöldi	Hlutfall
Önnur landsvæði	Nokkrum sinnum í viku	101	1,1%
	Um það bil einu sinni í viku	54	0,6%
	2 eða 3 sinnum í mánuði	147	1,6%
	Einu sinni eða tvisvar	854	9,1%
	Aldrei	8254	87,7%
	Svara ekki	408	—
Suðurland	Nokkrum sinnum í viku	10	1,1%
	Um það bil einu sinni í viku	6	0,7%
	2 eða 3 sinnum í mánuði	11	1,2%
	Einu sinni eða tvisvar	94	10,5%
	Aldrei	770	86,4%
	Svara ekki	26	—
Flóaskóli	Nokkrum sinnum í viku	0	0,0%
	Um það bil einu sinni í viku	0	0,0%
	2 eða 3 sinnum í mánuði	0	0,0%
	Einu sinni eða tvisvar	4	11,4%
	Aldrei	31	88,6%
	Svara ekki	1	—

**Einelti - gerandi - 6., 7. og 8. bekkur - Strákar og stelpur**

Mynd

Hversu oft hefur þú tekið þátt í að leggja annan nemenda í einelti?

Kyn	Skipting	Svar	Fjöldi	Hlutfall
Stelpur	Önnur landsvæði	Nokkrum sinnum í viku	24	0,5%
		Um það bil einu sinni í viku	17	0,4%
		2 eða 3 sinnum í mánuði	42	1,0%
		Einu sinni eða tvisvar	277	6,3%
		Aldrei	4037	91,8%
		Svara ekki	163	—
	Suðurland	Nokkrum sinnum í viku	2	0,5%
		Um það bil einu sinni í viku	0	0,0%
		2 eða 3 sinnum í mánuði	4	1,0%
		Einu sinni eða tvisvar	36	8,8%
		Aldrei	367	89,7%
	Flóaskóli	Svara ekki	12	—
		Nokkrum sinnum í viku	0	0,0%
		Um það bil einu sinni í viku	0	0,0%
		2 eða 3 sinnum í mánuði	0	0,0%
Einu sinni eða tvisvar		1	7,7%	
		Aldrei	12	92,3%
		Svara ekki	0	—

Hversu oft hefur þú tekið þátt í að leggja annan nemenda í einelti?

Kyn	Skipting	Svar	Fjöldi	Hlutfall
Strákar	Önnur landsvæði	Nokkrum sinnum í viku	68	1,5%
		Um það bil einu sinni í viku	32	0,7%
		2 eða 3 sinnum í mánuði	97	2,1%
		Einu sinni eða tvisvar	551	11,8%
		Aldrei	3940	84,0%
		Svara ekki	222	—
	Suðurland	Nokkrum sinnum í viku	7	1,5%
		Um það bil einu sinni í viku	6	1,3%
		2 eða 3 sinnum í mánuði	6	1,3%
		Einu sinni eða tvisvar	54	11,8%
		Aldrei	383	84,0%
		Svara ekki	11	—
	Flóaskóli	Nokkrum sinnum í viku	0	0,0%
		Um það bil einu sinni í viku	0	0,0%
		2 eða 3 sinnum í mánuði	0	0,0%
Einu sinni eða tvisvar		3	13,6%	
Aldrei		19	86,4%	
Svara ekki		1	—	

## Einelti - þolandi - 6., 7. og 8. bekkur

### Mynd

Hversu oft hefur þú verið lögð/lagður/lagt í einelti í skólanum undanfarna tvo mánuði?

Skipting	Svar	Fjöldi	Hlutfall
Önnur landsvæði	Nokkrum sinnum í viku	225	2,4%
	Um það bil einu sinni í viku	200	2,1%
	2 eða 3 sinnum í mánuði	384	4,1%
	Einu sinni eða tvisvar	1147	12,2%
	Aldrei	7458	79,2%
	Svara ekki	404	—
Suðurland	Nokkrum sinnum í viku	18	2,0%
	Um það bil einu sinni í viku	19	2,1%
	2 eða 3 sinnum í mánuði	37	4,1%
	Einu sinni eða tvisvar	136	15,2%
	Aldrei	685	76,5%
	Svara ekki	22	—
Flóaskóli	Nokkrum sinnum í viku	2	5,6%
	Um það bil einu sinni í viku	0	0,0%
	2 eða 3 sinnum í mánuði	0	0,0%
	Einu sinni eða tvisvar	0	0,0%
	Aldrei	34	94,4%
	Svara ekki	0	—

**Einelti - þolandi - 6., 7. og 8. bekkur - Strákar og stelpur**

## Mynd

Hversu oft hefur þú verið lögð/lagður/lagt í einelti í skólanum undanfarna tvo mánuði?

Kyn	Skipting	Svar	Fjöldi	Hlutfall
Stelpur	Önnur landsvæði	Nokkrum sinnum í viku	101	2,3%
		Um það bil einu sinni í viku	87	2,0%
		2 eða 3 sinnum í mánuði	184	4,2%
		Einu sinni eða tvisvar	577	13,1%
		Aldrei	3463	78,5%
		Svara ekki	148	—
	Suðurland	Nokkrum sinnum í viku	6	1,5%
		Um það bil einu sinni í viku	12	2,9%
		2 eða 3 sinnum í mánuði	20	4,8%
		Einu sinni eða tvisvar	58	14,0%
		Aldrei	317	76,8%
		Svara ekki	8	—
	Flóaskóli	Nokkrum sinnum í viku	0	0,0%
Um það bil einu sinni í viku		0	0,0%	
2 eða 3 sinnum í mánuði		0	0,0%	
Einu sinni eða tvisvar		0	0,0%	
Aldrei		13	100,0%	
Svara ekki		0	—	

Hversu oft hefur þú verið lögð/lagður/lagt í einelti í skólanum undanfarna tvo mánuði?

Kyn	Skipting	Svar	Fjöldi	Hlutfall
Strákar	Önnur landsvæði	Nokkrum sinnum í viku	101	2,2%
		Um það bil einu sinni í viku	99	2,1%
		2 eða 3 sinnum í mánuði	170	3,6%
		Einu sinni eða tvisvar	521	11,1%
		Aldrei	3789	81,0%
		Svara ekki	230	—
	Suðurland	Nokkrum sinnum í viku	10	2,2%
		Um það bil einu sinni í viku	6	1,3%
		2 eða 3 sinnum í mánuði	15	3,3%
		Einu sinni eða tvisvar	73	16,0%
		Aldrei	352	77,2%
		Svara ekki	11	—
	Flóaskóli	Nokkrum sinnum í viku	2	8,7%
		Um það bil einu sinni í viku	0	0,0%
		2 eða 3 sinnum í mánuði	0	0,0%
		Einu sinni eða tvisvar	0	0,0%
		Aldrei	21	91,3%
		Svara ekki	0	—

## Olweus - 6., 7. og 8. bekkur

### Mynd

Fundist einhvern verið að baktala þig

Skipting	Svar	Fjöldi	Hlutfall
Önnur landsvæði	Nokkrum sinnum í viku	1152	12,2%
	Um það bil einu sinni í viku	873	9,2%
	2 eða 3 sinnum í mánuði	1212	12,8%
	Einu sinni eða tvisvar	2874	30,4%
	Aldrei	3340	35,3%
	Svara ekki	367	—
Suðurland	Nokkrum sinnum í viku	128	14,3%
	Um það bil einu sinni í viku	79	8,8%
	2 eða 3 sinnum í mánuði	117	13,1%
	Einu sinni eða tvisvar	241	26,9%
	Aldrei	331	36,9%
	Svara ekki	21	—
Flóaskóli	Nokkrum sinnum í viku	2	5,6%
	Um það bil einu sinni í viku	1	2,8%
	2 eða 3 sinnum í mánuði	2	5,6%
	Einu sinni eða tvisvar	8	22,2%
	Aldrei	23	63,9%
	Svara ekki	0	—

### Beitt/ur ofbeldi

Skipting	Svar	Fjöldi	Hlutfall
Önnur landsvæði	Nokkrum sinnum í viku	197	2,1%
	Um það bil einu sinni í viku	184	2,0%
	2 eða 3 sinnum í mánuði	262	2,8%
	Einu sinni eða tvisvar	1050	11,3%
	Aldrei	7637	81,9%
	Svara ekki	488	—
Suðurland	Nokkrum sinnum í viku	16	1,8%
	Um það bil einu sinni í viku	10	1,1%
	2 eða 3 sinnum í mánuði	28	3,2%
	Einu sinni eða tvisvar	109	12,3%
	Aldrei	723	81,6%
	Svara ekki	31	—
Flóaskóli	Nokkrum sinnum í viku	1	2,8%
	Um það bil einu sinni í viku	0	0,0%
	2 eða 3 sinnum í mánuði	1	2,8%
	Einu sinni eða tvisvar	3	8,3%
	Aldrei	31	86,1%
	Svara ekki	0	—

### Skilin/n/ð útundan

Skipting	Svar	Fjöldi	Hlutfall
Önnur landsvæði	Nokkrum sinnum í viku	256	2,7%
	Um það bil einu sinni í viku	300	3,2%
	2 eða 3 sinnum í mánuði	512	5,4%
	Einu sinni eða tvisvar	1771	18,8%
	Aldrei	6558	69,8%
	Svara ekki	421	—
Suðurland	Nokkrum sinnum í viku	34	3,8%
	Um það bil einu sinni í viku	24	2,7%
	2 eða 3 sinnum í mánuði	49	5,5%
	Einu sinni eða tvisvar	167	18,8%
	Aldrei	613	69,1%
	Svara ekki	30	—
Flóaskóli	Nokkrum sinnum í viku	0	0,0%
	Um það bil einu sinni í viku	0	0,0%
	2 eða 3 sinnum í mánuði	1	2,8%
	Einu sinni eða tvisvar	3	8,3%
	Aldrei	32	88,9%
	Svara ekki	0	—



### Einhver sagði eitthvað særandi við þig

Skipting	Svar	Fjöldi	Hlutfall
Önnur landsvæði	Nokkrum sinnum í viku	632	6,7%
	Um það bil einu sinni í viku	588	6,2%
	2 eða 3 sinnum í mánuði	1001	10,6%
	Einu sinni eða tvisvar	3052	32,4%
	Aldrei	4146	44,0%
	Svara ekki	399	—
Suðurland	Nokkrum sinnum í viku	70	7,8%
	Um það bil einu sinni í viku	58	6,5%
	2 eða 3 sinnum í mánuði	86	9,6%
	Einu sinni eða tvisvar	280	31,4%
	Aldrei	399	44,7%
	Svara ekki	24	—
Flóaskóli	Nokkrum sinnum í viku	1	2,8%
	Um það bil einu sinni í viku	1	2,8%
	2 eða 3 sinnum í mánuði	2	5,6%
	Einu sinni eða tvisvar	9	25,0%
	Aldrei	23	63,9%
	Svara ekki	0	—

### Liðið illa yfir hvernig krakkarnir létu við þig

Skipting	Svar	Fjöldi	Hlutfall
Önnur landsvæði	Nokkrum sinnum í viku	360	3,8%
	Um það bil einu sinni í viku	397	4,2%
	2 eða 3 sinnum í mánuði	689	7,3%
	Einu sinni eða tvisvar	1877	20,0%
	Aldrei	6053	64,6%
	Svara ekki	442	—
Suðurland	Nokkrum sinnum í viku	51	5,7%
	Um það bil einu sinni í viku	38	4,3%
	2 eða 3 sinnum í mánuði	34	3,8%
	Einu sinni eða tvisvar	210	23,6%
	Aldrei	557	62,6%
	Svara ekki	27	—
Flóaskóli	Nokkrum sinnum í viku	0	0,0%
	Um það bil einu sinni í viku	2	5,6%
	2 eða 3 sinnum í mánuði	1	2,8%
	Einu sinni eða tvisvar	6	16,7%
	Aldrei	27	75,0%
	Svara ekki	0	—

## Liðið illa yfir hvað krakkarnir sögðu um þig á netinu

Skipting	Svar	Fjöldi	Hlutfall
Önnur landsvæði	Nokkrum sinnum í viku	218	2,3%
	Um það bil einu sinni í viku	187	2,0%
	2 eða 3 sinnum í mánuði	301	3,2%
	Einu sinni eða tvisvar	1005	10,7%
	Aldrei	7642	81,7%
	Svara ekki	465	—
Suðurland	Nokkrum sinnum í viku	19	2,1%
	Um það bil einu sinni í viku	17	1,9%
	2 eða 3 sinnum í mánuði	28	3,2%
	Einu sinni eða tvisvar	117	13,2%
	Aldrei	706	79,6%
	Svara ekki	30	—
Flóaskóli	Nokkrum sinnum í viku	0	0,0%
	Um það bil einu sinni í viku	0	0,0%
	2 eða 3 sinnum í mánuði	1	2,8%
	Einu sinni eða tvisvar	1	2,8%
	Aldrei	34	94,4%
	Svara ekki	0	—

## 9. og 10. bekkur

### Líkar skólinn - 9. og 10. bekkur

Mynd

Hvernig líkar þér í skólanum?

Skipting	Svar	Fjöldi	Hlutfall
Önnur landsvæði	Mér líkar alls ekki vel í skólanum	262	4,5%
	Mér líkar ekki vel í skólanum	632	10,8%
	Mér líkar þokkalega í skólanum	3293	56,2%
	Mér líkar mjög vel í skólanum	1670	28,5%
	Svara ekki	18	—
Suðurland	Mér líkar alls ekki vel í skólanum	32	5,6%
	Mér líkar ekki vel í skólanum	62	10,9%
	Mér líkar þokkalega í skólanum	330	58,0%
	Mér líkar mjög vel í skólanum	145	25,5%
	Svara ekki	2	—
Flóaskóli	Mér líkar alls ekki vel í skólanum	1	5,0%
	Mér líkar ekki vel í skólanum	0	0,0%
	Mér líkar þokkalega í skólanum	14	70,0%
	Mér líkar mjög vel í skólanum	5	25,0%
	Svara ekki	0	—

**Líkar skólinn - 9. og 10. bekkur - Strákar og stelpur**  
Mynd

Hvernig líkar þér í skólanum?

Kyn	Skipting	Svar	Fjöldi	Hlutfall
Stelpur	Önnur landsvæði	Mér líkar alls ekki vel í skólanum	116	4,2%
		Mér líkar ekki vel í skólanum	355	13,0%
		Mér líkar þokkalega í skólanum	1604	58,7%
		Mér líkar mjög vel í skólanum	656	24,0%
		Svara ekki	10	—
	Suðurland	Mér líkar alls ekki vel í skólanum	18	6,9%
		Mér líkar ekki vel í skólanum	28	10,8%
		Mér líkar þokkalega í skólanum	149	57,5%
		Mér líkar mjög vel í skólanum	64	24,7%
		Svara ekki	1	—
	Flóaskóli	Mér líkar alls ekki vel í skólanum	1	9,1%
		Mér líkar ekki vel í skólanum	0	0,0%
		Mér líkar þokkalega í skólanum	7	63,6%
		Mér líkar mjög vel í skólanum	3	27,3%
		Svara ekki	0	—

### Hvernig líkar þér í skólanum?

Kyn	Skipting	Svar	Fjöldi	Hlutfall
Strákar	Önnur landsvæði	Mér líkar alls ekki vel í skólanum	121	4,2%
		Mér líkar ekki vel í skólanum	227	7,9%
		Mér líkar þokkalega í skólanum	1566	54,2%
		Mér líkar mjög vel í skólanum	973	33,7%
	Suðurland	Svara ekki	4	—
		Mér líkar alls ekki vel í skólanum	12	4,3%
		Mér líkar ekki vel í skólanum	24	8,5%
		Mér líkar þokkalega í skólanum	170	60,3%
		Mér líkar mjög vel í skólanum	76	27,0%
	Flóaskóli	Svara ekki	1	—
		Mér líkar alls ekki vel í skólanum	0	0,0%
		Mér líkar ekki vel í skólanum	0	0,0%
		Mér líkar þokkalega í skólanum	7	77,8%
Mér líkar mjög vel í skólanum		2	22,2%	
		Svara ekki	0	—

## Álaga vegna heimanáms - 9. og 10. bekkur

Mynd

Hversu miklu álagi verður þú fyrir vegna skólanámsins?

Skipting	Svar	Fjöldi	Hlutfall
Önnur landsvæði	Miklu	1240	21,2%
	Nokkru	2416	41,3%
	Litlu	1755	30,0%
	Engu	436	7,5%
	Svara ekki	28	—
Suðurland	Miklu	125	22,0%
	Nokkru	211	37,1%
	Litlu	197	34,7%
	Engu	35	6,2%
	Svara ekki	3	—
Flóaskóli	Miklu	4	20,0%
	Nokkru	9	45,0%
	Litlu	5	25,0%
	Engu	2	10,0%
	Svara ekki	0	—

**Álaga vegna heimanáms - 9. og 10. bekkur - Strákar og stelpur**  
 Mynd

Hversu miklu álagi verður þú fyrir vegna skólanámsins?

Kyn	Skipting	Svar	Fjöldi	Hlutfall
Stelpur	Önnur landsvæði	Miklu	762	27,9%
		Nokkru	1266	46,4%
		Litlu	611	22,4%
		Engu	91	3,3%
		Svara ekki	11	—
	Suðurland	Miklu	72	27,8%
		Nokkru	102	39,4%
		Litlu	80	30,9%
		Engu	5	1,9%
		Svara ekki	1	—
	Flóaskóli	Miklu	4	36,4%
		Nokkru	4	36,4%
		Litlu	3	27,3%
		Engu	0	0,0%
		Svara ekki	0	—

Hversu miklu álagi verður þú fyrir vegna skólanámsins?

Kyn	Skipting	Svar	Fjöldi	Hlutfall
Strákar	Önnur landsvæði	Miklu	393	13,7%
		Nokkru	1067	37,1%
		Litlu	1098	38,1%
		Engu	321	11,1%
		Svara ekki	12	—
	Suðurland	Miklu	43	15,3%
		Nokkru	101	35,9%
		Litlu	110	39,1%
		Engu	27	9,6%
		Svara ekki	2	—
	Flóaskóli	Miklu	0	0,0%
		Nokkru	5	55,6%
		Litlu	2	22,2%
		Engu	2	22,2%
		Svara ekki	0	—

## Finnst kennurum annt um mig - 9. og 10. bekkur

### Mynd

Mér finnst kennurunum mínum vera annt um mig sem einstakling

Skipting	Svar	Fjöldi	Hlutfall
Önnur landsvæði	Mjög ósammála	174	3,0%
	Ósammála	347	5,9%
	Hvorki né	1421	24,4%
	Sammála	2790	47,8%
	Mjög sammála	1103	18,9%
	Svara ekki	40	—
Suðurland	Mjög ósammála	19	3,3%
	Ósammála	36	6,3%
	Hvorki né	119	21,0%
	Sammála	288	50,7%
	Mjög sammála	106	18,7%
	Svara ekki	3	—
Flóaskóli	Mjög ósammála	0	0,0%
	Ósammála	1	5,0%
	Hvorki né	7	35,0%
	Sammála	10	50,0%
	Mjög sammála	2	10,0%
	Svara ekki	0	—



**Finnst kennurum annt um mig - 9. og 10. bekkur - Strákar og stelpur**  
[Mynd](#)

Mér finnst kennurunum mínum vera annt um mig sem einstakling

Kyn	Skipting	Svar	Fjöldi	Hlutfall
Stelpur	Önnur landsvæði	Mjög ósammála	69	2,5%
		Ósammála	184	6,7%
		Hvorki né	738	27,1%
		Sammála	1310	48,0%
		Mjög sammála	426	15,6%
		Svara ekki	14	—
	Suðurland	Mjög ósammála	9	3,5%
		Ósammála	15	5,8%
		Hvorki né	57	22,1%
		Sammála	133	51,6%
		Mjög sammála	44	17,1%
		Svara ekki	2	—
	Flóaskóli	Mjög ósammála	0	0,0%
		Ósammála	1	9,1%
		Hvorki né	6	54,5%
		Sammála	3	27,3%
		Mjög sammála	1	9,1%
		Svara ekki	0	—

Mér finnst kennurunum mínum vera annt um mig sem einstakling

Kyn	Skipting	Svar	Fjöldi	Hlutfall
Strákar	Önnur landsvæði	Mjög ósammála	86	3,0%
		Ósammála	144	5,0%
		Hvorki né	615	21,4%
		Sammála	1382	48,2%
		Mjög sammála	642	22,4%
		Svara ekki	22	—
	Suðurland	Mjög ósammála	7	2,5%
		Ósammála	19	6,7%
		Hvorki né	53	18,8%
		Sammála	144	51,1%
		Mjög sammála	59	20,9%
		Svara ekki	1	—
	Flóaskóli	Mjög ósammála	0	0,0%
		Ósammála	0	0,0%
		Hvorki né	1	11,1%
		Sammála	7	77,8%
		Mjög sammála	1	11,1%
		Svara ekki	0	—

## Traust á kennurum - 9. og 10. bekkur

Mynd

Ég treysti kennurunum mínum

Skipting	Svar	Fjöldi	Hlutfall
Önnur landsvæði	Mjög ósammála	332	5,7%
	Ósammála	541	9,2%
	Hvorki né	1470	25,1%
	Sammála	2510	42,9%
	Mjög sammála	1001	17,1%
	Svara ekki	21	—
Suðurland	Mjög ósammála	34	6,0%
	Ósammála	49	8,6%
	Hvorki né	132	23,2%
	Sammála	262	46,0%
	Mjög sammála	92	16,2%
	Svara ekki	2	—
Flóaskóli	Mjög ósammála	0	0,0%
	Ósammála	4	20,0%
	Hvorki né	8	40,0%
	Sammála	6	30,0%
	Mjög sammála	2	10,0%
	Svara ekki	0	—

**Traust á kennurum - 9. og 10. bekkur - Strákar og stelpur**  
 Mynd

Ég treysti kennurunum mínum

Kyn	Skipting	Svar	Fjöldi	Hlutfall
Stelpur	Önnur landsvæði	Mjög ósammála	144	5,3%
		Ósammála	297	10,9%
		Hvorki né	787	28,8%
		Sammála	1127	41,3%
		Mjög sammála	376	13,8%
		Svara ekki	10	—
	Suðurland	Mjög ósammála	14	5,4%
		Ósammála	22	8,5%
		Hvorki né	63	24,2%
		Sammála	125	48,1%
		Mjög sammála	36	13,8%
		Svara ekki	0	—
	Flóaskóli	Mjög ósammála	0	0,0%
		Ósammála	4	36,4%
		Hvorki né	4	36,4%
		Sammála	3	27,3%
		Mjög sammála	0	0,0%
		Svara ekki	0	—

### Ég treysti kennurunum mínum

Kyn	Skipting	Svar	Fjöldi	Hlutfall
Strákar	Önnur landsvæði	Mjög ósammála	160	5,5%
		Ósammála	216	7,5%
		Hvorki né	616	21,4%
		Sammála	1290	44,7%
		Mjög sammála	601	20,8%
		Svara ekki	8	—
		Suðurland	Mjög ósammála	15
	Ósammála	20	7,1%	
	Hvorki né	66	23,4%	
	Sammála	128	45,4%	
	Mjög sammála	53	18,8%	
	Svara ekki	1	—	
	Flóaskóli	Mjög ósammála	0	0,0%
	Ósammála	0	0,0%	
	Hvorki né	4	44,4%	
	Sammála	3	33,3%	
	Mjög sammála	2	22,2%	
	Svara ekki	0	—	

## Virknir nemendur - 9. og 10. bekkur

### Mynd

Nemendur taka þátt í að skipuleggja skólaviðburði

Skipting	Svar	Fjöldi	Hlutfall
Önnur landsvæði	Mjög ósammála	346	6,0%
	Ósammála	572	9,8%
	Hvorki né	1764	30,4%
	Sammála	2290	39,4%
	Mjög sammála	840	14,5%
	Svara ekki	63	—
Suðurland	Mjög ósammála	25	4,4%
	Ósammála	46	8,1%
	Hvorki né	177	31,3%
	Sammála	226	40,0%
	Mjög sammála	91	16,1%
	Svara ekki	6	—
Flóaskóli	Mjög ósammála	0	0,0%
	Ósammála	2	10,5%
	Hvorki né	3	15,8%
	Sammála	10	52,6%
	Mjög sammála	4	21,1%
	Svara ekki	1	—

### Nemendur fá oft tækifæri til að skipuleggja skólaverkefni

Skipting	Svar	Fjöldi	Hlutfall	
Önnur landsvæði	Mjög ósammála	503	8,6%	
	Ósammála	944	16,2%	
	Hvorki né	1960	33,7%	
	Sammála	1916	32,9%	
	Mjög sammála	499	8,6%	
	Svara ekki	53	—	
	Suðurland	Mjög ósammála	43	7,6%
Suðurland	Ósammála	81	14,3%	
	Hvorki né	199	35,0%	
	Sammála	201	35,4%	
	Mjög sammála	44	7,7%	
	Svara ekki	3	—	
	Flóaskóli	Mjög ósammála	2	10,5%
	Flóaskóli	Ósammála	2	10,5%
Hvorki né		7	36,8%	
Sammála		6	31,6%	
Mjög sammála		2	10,5%	
Svara ekki		1	—	

### Tekið er mark á hugmyndum nemenda

Skipting	Svar	Fjöldi	Hlutfall	
Önnur landsvæði	Mjög ósammála	302	5,2%	
	Ósammála	593	10,2%	
	Hvorki né	1884	32,3%	
	Sammála	2491	42,7%	
	Mjög sammála	557	9,6%	
	Svara ekki	48	—	
	Suðurland	Mjög ósammála	23	4,0%
Suðurland	Ósammála	52	9,2%	
	Hvorki né	163	28,7%	
	Sammála	280	49,3%	
	Mjög sammála	50	8,8%	
	Svara ekki	3	—	
	Flóaskóli	Mjög ósammála	0	0,0%
	Flóaskóli	Ósammála	4	21,1%
Hvorki né		7	36,8%	
Sammála		6	31,6%	
Mjög sammála		2	10,5%	
Svara ekki		1	—	

## Tilheyra - 9. og 10. bekkur

### Mynd

#### Mér finnst ég vera utangarðs í skólanum

Skipting	Svar	Fjöldi	Hlutfall
Önnur landsvæði	Mjög sammála	277	4,8%
	Sammála	631	10,8%
	Ósammála	2503	43,0%
	Mjög ósammála	2415	41,5%
	Svara ekki	49	—
Suðurland	Mjög sammála	26	4,6%
	Sammála	56	9,9%
	Ósammála	244	43,0%
	Mjög ósammála	242	42,6%
	Svara ekki	3	—
Flóaskóli	Mjög sammála	0	0,0%
	Sammála	3	15,8%
	Ósammála	9	47,4%
	Mjög ósammála	7	36,8%
	Svara ekki	1	—

#### Mér finnst ég tilheyra í skólanum

Skipting	Svar	Fjöldi	Hlutfall
Önnur landsvæði	Mjög ósammála	263	4,5%
	Ósammála	967	16,7%
	Sammála	3356	57,8%
	Mjög sammála	1219	21,0%
	Svara ekki	70	—
Suðurland	Mjög ósammála	36	6,4%
	Ósammála	110	19,5%
	Sammála	318	56,4%
	Mjög sammála	100	17,7%
	Svara ekki	7	—
Flóaskóli	Mjög ósammála	0	0,0%
	Ósammála	3	15,8%
	Sammála	12	63,2%
	Mjög sammála	4	21,1%
	Svara ekki	1	—



### Öðrum nemendum virðist líka vel við mig

Skipting	Svar	Fjöldi	Hlutfall
Önnur landsvæði	Mjög ósammála	150	2,6%
	Ósammála	720	12,4%
	Sammála	3770	64,9%
	Mjög sammála	1172	20,2%
	Svara ekki	63	—
Suðurland	Mjög ósammála	17	3,0%
	Ósammála	73	12,9%
	Sammála	369	65,1%
	Mjög sammála	108	19,0%
	Svara ekki	4	—
Flóaskóli	Mjög ósammála	0	0,0%
	Ósammála	3	15,8%
	Sammála	10	52,6%
	Mjög sammála	6	31,6%
	Svara ekki	1	—

## Lestur - 9. og 10. bekkur

### Mynd

Í frítíma þínum af því að þig langar til þess?

Skipting	Svar	Fjöldi	Hlutfall
Önnur landsvæði	Aldrei eða næstum aldrei	2252	39,1%
	Einu sinni á ári eða sjaldnar	405	7,0%
	Nokkrum sinnum á ári	932	16,2%
	Í hverjum mánuði	814	14,1%
	Í hverri viku	871	15,1%
	Á hverjum degi	479	8,3%
	Svara ekki	122	—
Suðurland	Aldrei eða næstum aldrei	240	42,6%
	Einu sinni á ári eða sjaldnar	57	10,1%
	Nokkrum sinnum á ári	86	15,3%
	Í hverjum mánuði	73	13,0%
	Í hverri viku	71	12,6%
	Á hverjum degi	36	6,4%
	Svara ekki	8	—
Flóaskóli	Aldrei eða næstum aldrei	7	36,8%
	Einu sinni á ári eða sjaldnar	2	10,5%
	Nokkrum sinnum á ári	2	10,5%
	Í hverjum mánuði	1	5,3%
	Í hverri viku	5	26,3%
	Á hverjum degi	2	10,5%
	Svara ekki	1	—

dagblöð eða fréttasíður á netinu í frítíma þínum af því að þig langar til þess?

Skipting	Svar	Fjöldi	Hlutfall
Önnur landsvæði	Aldrei eða næstum aldrei	2352	40,8%
	Einu sinni á ári eða sjaldnar	455	7,9%
	Nokkrum sinnum á ári	909	15,8%
	Í hverjum mánuði	870	15,1%
	Í hverri viku	793	13,7%
	Á hverjum degi	390	6,8%
	Svara ekki	106	—
Suðurland	Aldrei eða næstum aldrei	214	37,9%
	Einu sinni á ári eða sjaldnar	41	7,3%
	Nokkrum sinnum á ári	97	17,2%
	Í hverjum mánuði	87	15,4%
	Í hverri viku	75	13,3%
	Á hverjum degi	51	9,0%
	Svara ekki	6	—
Flóaskóli	Aldrei eða næstum aldrei	5	26,3%
	Einu sinni á ári eða sjaldnar	0	0,0%
	Nokkrum sinnum á ári	5	26,3%
	Í hverjum mánuði	4	21,1%
	Í hverri viku	4	21,1%
	Á hverjum degi	1	5,3%
	Svara ekki	1	—

## Preyta í skóla - 9. og 10. bekkur

### Mynd

Hve oft finnst þér þú vera þreyttur í skólanum?

Skipting	Svar	Fjöldi	Hlutfall
Önnur landsvæði	Næstum aldrei	469	8,1%
	Fáa skóladaga	1058	18,3%
	Suma skóladaga	1974	34,1%
	Flesta skóladaga	1259	21,7%
	Næstum alla skóladaga	1033	17,8%
	Svara ekki	82	—
Suðurland	Næstum aldrei	38	6,7%
	Fáa skóladaga	105	18,6%
	Suma skóladaga	201	35,5%
	Flesta skóladaga	131	23,1%
	Næstum alla skóladaga	91	16,1%
	Svara ekki	5	—
Flóaskóli	Næstum aldrei	1	5,3%
	Fáa skóladaga	1	5,3%
	Suma skóladaga	11	57,9%
	Flesta skóladaga	4	21,1%
	Næstum alla skóladaga	2	10,5%
	Svara ekki	1	—

**Preyta í skóla - 9. og 10. bekkur - Strákar og stelpur**

Mynd

Hve oft finnst þér þú vera þreyttur í skólanum?

Kyn	Skipting	Svar	Fjöldi	Hlutfall
Stelpur	Önnur landsvæði	Næstum aldrei	123	4,5%
		Fáa skóladaga	381	14,0%
		Suma skóladaga	928	34,2%
		Flesta skóladaga	698	25,7%
		Næstum alla skóladaga	583	21,5%
		Svara ekki	28	—
	Suðurland	Næstum aldrei	14	5,4%
		Fáa skóladaga	37	14,3%
		Suma skóladaga	99	38,4%
		Flesta skóladaga	60	23,3%
		Næstum alla skóladaga	48	18,6%
		Svara ekki	2	—
	Flóaskóli	Næstum aldrei	1	10,0%
		Fáa skóladaga	0	0,0%
		Suma skóladaga	7	70,0%
Flesta skóladaga		1	10,0%	
Næstum alla skóladaga		1	10,0%	
		Svara ekki	1	—

Hve oft finnst þér þú vera þreyttur í skólanum?

Kyn	Skipting	Svar	Fjöldi	Hlutfall
Strákar	Önnur landsvæði	Næstum aldrei	332	11,7%
		Fáa skóladaga	650	22,8%
		Suma skóladaga	978	34,4%
		Flesta skóladaga	508	17,8%
		Næstum alla skóladaga	378	13,3%
		Svara ekki	45	—
	Suðurland	Næstum aldrei	22	7,9%
		Fáa skóladaga	64	22,9%
		Suma skóladaga	97	34,6%
		Flesta skóladaga	64	22,9%
		Næstum alla skóladaga	33	11,8%
		Svara ekki	3	—
	Flóaskóli	Næstum aldrei	0	0,0%
		Fáa skóladaga	1	11,1%
		Suma skóladaga	4	44,4%
Flesta skóladaga		3	33,3%	
Næstum alla skóladaga		1	11,1%	
	Svara ekki	0	—	

## Truflandi hávaði í kennslustund - 9. og 10. bekkur

### Mynd

Hversu oft finnst þér vera truflandi hávaði í kennslustofunni?

Skipting	Svar	Fjöldi	Hlutfall
Önnur landsvæði	Alltaf	372	6,4%
	Oft	1195	20,4%
	Stundum	2172	37,1%
	Sjaldan	1590	27,2%
	Aldrei	521	8,9%
	Svara ekki	25	—
Suðurland	Alltaf	42	7,4%
	Oft	105	18,5%
	Stundum	221	38,8%
	Sjaldan	153	26,9%
	Aldrei	48	8,4%
	Svara ekki	2	—
Flóaskóli	Alltaf	0	0,0%
	Oft	2	10,5%
	Stundum	9	47,4%
	Sjaldan	6	31,6%
	Aldrei	2	10,5%
	Svara ekki	1	—

**Truflandi hávaði í kennslustund - 9. og 10. bekkur - Strákar og stelpur**  
 Mynd

Hversu oft finnst þér vera truflandi hávaði í kennslustofunni?

Kyn	Skipting	Svar	Fjöldi	Hlutfall
Stelpur	Önnur landsvæði	Alltaf	199	7,3%
		Oft	618	22,6%
		Stundum	1071	39,2%
		Sjaldan	687	25,2%
		Aldrei	155	5,7%
		Svara ekki	11	—
	Suðurland	Alltaf	21	8,1%
		Oft	58	22,4%
		Stundum	117	45,2%
		Sjaldan	54	20,8%
		Aldrei	9	3,5%
		Svara ekki	1	—
	Flóaskóli	Alltaf	0	0,0%
		Oft	2	20,0%
		Stundum	5	50,0%
		Sjaldan	3	30,0%
		Aldrei	0	0,0%
		Svara ekki	1	—



Hversu oft finnst þér vera truflandi hávaði í kennslustofunni?

Kyn	Skipting	Svar	Fjöldi	Hlutfall
Strákar	Önnur landsvæði	Alltaf	132	4,6%
		Oft	511	17,7%
		Stundum	1017	35,3%
		Sjaldan	871	30,2%
		Aldrei	349	12,1%
		Svara ekki	11	—
	Suðurland	Alltaf	14	5,0%
		Oft	38	13,5%
		Stundum	100	35,5%
		Sjaldan	96	34,0%
		Aldrei	34	12,1%
		Svara ekki	1	—
	Flóaskóli	Alltaf	0	0,0%
		Oft	0	0,0%
		Stundum	4	44,4%
Sjaldan		3	33,3%	
Aldrei		2	22,2%	
Svara ekki		0	—	

## Andleg einkenni - 9. og 10. bekkur

Mynd

Verið döpur/dapur/dapurt

Skipting	Svar	Fjöldi	Hlutfall
Önnur landsvæði	Aldrei	834	14,4%
	Sjaldan	1618	27,9%
	Um það bil mánaðarlega	862	14,9%
	Um það bil vikulega	904	15,6%
	Oftar en einu sinni í viku	822	14,2%
	Hér um bil daglega	753	13,0%
	Svara ekki	82	—
Suðurland	Aldrei	66	11,7%
	Sjaldan	175	31,0%
	Um það bil mánaðarlega	93	16,5%
	Um það bil vikulega	72	12,8%
	Oftar en einu sinni í viku	75	13,3%
	Hér um bil daglega	83	14,7%
	Svara ekki	7	—
Flóaskóli	Aldrei	2	10,5%
	Sjaldan	2	10,5%
	Um það bil mánaðarlega	6	31,6%
	Um það bil vikulega	3	15,8%
	Oftar en einu sinni í viku	4	21,1%
	Hér um bil daglega	2	10,5%
	Svara ekki	1	—

## Verið pirruð/pirraður/pirrað

Skipting	Svar	Fjöldi	Hlutfall	
Önnur landsvæði	Aldrei	245	4,2%	
	Sjaldan	928	16,0%	
	Um það bil mánaðarlega	837	14,4%	
	Um það bil vikulega	1279	22,1%	
	Oftar en einu sinni í viku	1397	24,1%	
	Hér um bil daglega	1114	19,2%	
	Svara ekki	75	—	
	Suðurland	Aldrei	12	2,1%
Suðurland	Sjaldan	85	15,0%	
	Um það bil mánaðarlega	86	15,2%	
	Um það bil vikulega	133	23,5%	
	Oftar en einu sinni í viku	121	21,3%	
	Hér um bil daglega	130	22,9%	
	Svara ekki	4	—	
	Flóaskóli	Aldrei	1	5,3%
		Sjaldan	1	5,3%
Um það bil mánaðarlega		2	10,5%	
Um það bil vikulega		6	31,6%	
Oftar en einu sinni í viku		6	31,6%	
Hér um bil daglega		3	15,8%	
Svara ekki		1	—	

## Verið kvíðin/kvíðinn/kvíðið

Skipting	Svar	Fjöldi	Hlutfall
Önnur landsvæði	Aldrei	643	11,1%
	Sjaldan	1223	21,1%
	Um það bil mánaðarlega	778	13,4%
	Um það bil vikulega	869	15,0%
	Oftar en einu sinni í viku	1012	17,4%
	Hér um bil daglega	1276	22,0%
	Svara ekki	74	—
	Suðurland	Aldrei	63
Suðurland	Sjaldan	107	18,9%
	Um það bil mánaðarlega	83	14,7%
	Um það bil vikulega	84	14,8%
	Oftar en einu sinni í viku	85	15,0%
	Hér um bil daglega	144	25,4%
	Svara ekki	5	—
	Flóaskóli	Aldrei	1
Flóaskóli	Sjaldan	4	21,1%
	Um það bil mánaðarlega	1	5,3%
	Um það bil vikulega	5	26,3%
	Oftar en einu sinni í viku	4	21,1%
	Hér um bil daglega	4	21,1%
	Svara ekki	1	—

### Átt erfitt með að sofna

Skipting	Svar	Fjöldi	Hlutfall
Önnur landsvæði	Aldrei	762	13,1%
	Sjaldan	1654	28,5%
	Um það bil mánaðarlega	763	13,2%
	Um það bil vikulega	831	14,3%
	Oftar en einu sinni í viku	877	15,1%
	Hér um bil daglega	914	15,8%
	Svara ekki	74	—
Suðurland	Aldrei	66	11,6%
	Sjaldan	152	26,8%
	Um það bil mánaðarlega	75	13,2%
	Um það bil vikulega	79	13,9%
	Oftar en einu sinni í viku	105	18,5%
	Hér um bil daglega	90	15,9%
	Svara ekki	4	—
Flóaskóli	Aldrei	1	5,3%
	Sjaldan	6	31,6%
	Um það bil mánaðarlega	2	10,5%
	Um það bil vikulega	4	21,1%
	Oftar en einu sinni í viku	5	26,3%
	Hér um bil daglega	1	5,3%
	Svara ekki	1	—

## Líkamleg einkenni - 9. og 10. bekkur

Mynd

Höfuðverk

Skipting	Svar	Fjöldi	Hlutfall
Önnur landsvæði	Aldrei	370	6,4%
	Sjaldan	1650	28,5%
	Um það bil mánaðarlega	1074	18,6%
	Um það bil vikulega	1150	19,9%
	Oftar en einu sinni í viku	950	16,4%
	Hér um bil daglega	586	10,1%
	Svara ekki	95	—
Suðurland	Aldrei	23	4,1%
	Sjaldan	171	30,4%
	Um það bil mánaðarlega	104	18,5%
	Um það bil vikulega	106	18,8%
	Oftar en einu sinni í viku	98	17,4%
	Hér um bil daglega	61	10,8%
	Svara ekki	8	—
Flóaskóli	Aldrei	2	10,5%
	Sjaldan	4	21,1%
	Um það bil mánaðarlega	4	21,1%
	Um það bil vikulega	4	21,1%
	Oftar en einu sinni í viku	3	15,8%
	Hér um bil daglega	2	10,5%
	Svara ekki	1	—

### Magaverk

Skipting	Svar	Fjöldi	Hlutfall
Önnur landsvæði	Aldrei	406	7,0%
	Sjaldan	1827	31,5%
	Um það bil mánaðarlega	1345	23,2%
	Um það bil vikulega	952	16,4%
	Oftar en einu sinni í viku	781	13,5%
	Hér um bil daglega	492	8,5%
	Svara ekki	72	—
Suðurland	Aldrei	29	5,1%
	Sjaldan	194	34,3%
	Um það bil mánaðarlega	117	20,7%
	Um það bil vikulega	91	16,1%
	Oftar en einu sinni í viku	78	13,8%
	Hér um bil daglega	57	10,1%
	Svara ekki	5	—
Flóaskóli	Aldrei	0	0,0%
	Sjaldan	4	21,1%
	Um það bil mánaðarlega	5	26,3%
	Um það bil vikulega	6	31,6%
	Oftar en einu sinni í viku	2	10,5%
	Hér um bil daglega	2	10,5%
	Svara ekki	1	—

### Bakverk

Skipting	Svar	Fjöldi	Hlutfall
Önnur landsvæði	Aldrei	728	12,5%
	Sjaldan	1817	31,3%
	Um það bil mánaðarlega	1024	17,6%
	Um það bil vikulega	859	14,8%
	Oftar en einu sinni í viku	704	12,1%
	Hér um bil daglega	672	11,6%
	Svara ekki	71	—
Suðurland	Aldrei	52	9,2%
	Sjaldan	179	31,6%
	Um það bil mánaðarlega	91	16,1%
	Um það bil vikulega	83	14,7%
	Oftar en einu sinni í viku	78	13,8%
	Hér um bil daglega	83	14,7%
	Svara ekki	5	—
Flóaskóli	Aldrei	4	21,1%
	Sjaldan	5	26,3%
	Um það bil mánaðarlega	4	21,1%
	Um það bil vikulega	4	21,1%
	Oftar en einu sinni í viku	2	10,5%
	Hér um bil daglega	0	0,0%
	Svara ekki	1	—



### Svima

Skipting	Svar	Fjöldi	Hlutfall
Önnur landsvæði	Aldrei	1080	18,6%
	Sjaldan	1934	33,4%
	Um það bil mánaðarlega	813	14,0%
	Um það bil vikulega	725	12,5%
	Oftar en einu sinni í viku	639	11,0%
	Hér um bil daglega	607	10,5%
	Svara ekki	77	—
Suðurland	Aldrei	94	16,6%
	Sjaldan	197	34,7%
	Um það bil mánaðarlega	79	13,9%
	Um það bil vikulega	68	12,0%
	Oftar en einu sinni í viku	59	10,4%
	Hér um bil daglega	70	12,3%
	Svara ekki	4	—
Flóaskóli	Aldrei	4	21,1%
	Sjaldan	4	21,1%
	Um það bil mánaðarlega	4	21,1%
	Um það bil vikulega	3	15,8%
	Oftar en einu sinni í viku	2	10,5%
	Hér um bil daglega	2	10,5%
	Svara ekki	1	—

## Hreyfing - almennt - 9. og 10. bekkur

### Mynd

\begin{table}[H]

\caption{Líkamleg hreyfing er hvers konar hreyfing sem eykur hjartslátt þinn og gerir þig stundum [Field-Q2\_4\_physact60]. Líkamleg hreyfing getur meðal annars átt sér stað í íþróttum, í skólanum, í leik með vinum eða á leiðinni í og úr skóla. Dæmi um líkamlega hreyfingu eru hlaup, röskleg ganga, línu skautar, hjólreiðar, dans, hjólabretti, sund, fótþolti, körfubolti, handbolti, skíði og snjóþretti.

Af síðastliðnum 7 dögum, hversu marga daga hefur þú stundað líkamlega hreyfingu samanlagt í 60 mínútur eða meira á dag?}

Skipting	Svar	Fjöldi	Hlutfall
Önnur landsvæði	7 daga	1202	20,8%
	6 daga	828	14,3%
	5 daga	915	15,8%
	4 daga	701	12,1%
	3 daga	694	12,0%
	2 daga	577	10,0%
	1 dag	368	6,4%
	Engan dag	501	8,7%
	Svara ekki	89	—
Suðurland	7 daga	112	19,9%
	6 daga	82	14,6%
	5 daga	102	18,1%
	4 daga	68	12,1%
	3 daga	64	11,4%
	2 daga	54	9,6%
	1 dag	31	5,5%
	Engan dag	50	8,9%
	Svara ekki	8	—
Flóaskóli	7 daga	2	10,5%
	6 daga	2	10,5%
	5 daga	4	21,1%
	4 daga	4	21,1%
	3 daga	4	21,1%
	2 daga	2	10,5%
	1 dag	1	5,3%
	Engan dag	0	0,0%
	Svara ekki	1	—

\end{table}

## Svefntími - 9. og 10. bekkur

### Mynd

Hvenær ferðu yfirleitt að sofa þegar það er skóli daginn eftir?

Skipting	Svar	Fjöldi	Hlutfall
Önnur landsvæði	02:00	226	3,9%
	01:30	159	2,7%
	01:00	284	4,9%
	00:30	468	8,1%
	00:00	792	13,7%
	23:30	957	16,5%
	23:00	1178	20,4%
	22:30	925	16,0%
	22:00	543	9,4%
	21:30	173	3,0%
	Ekki seinna en 21:00	82	1,4%
	Svara ekki	88	—
	Suðurland	02:00	22
01:30		22	3,9%
01:00		30	5,3%
00:30		46	8,2%
00:00		61	10,8%
23:30		86	15,2%
23:00		100	17,7%
22:30		106	18,8%
22:00		64	11,3%
21:30		20	3,5%
Ekki seinna en 21:00		7	1,2%
Svara ekki		7	—
Flóaskóli		02:00	0
	01:30	0	0,0%
	01:00	0	0,0%
	00:30	0	0,0%
	00:00	2	10,5%
	23:30	3	15,8%
	23:00	2	10,5%
	22:30	5	26,3%
	22:00	6	31,6%
	21:30	1	5,3%
	Ekki seinna en 21:00	0	0,0%
	Svara ekki	1	—

**Svefntími - 9. og 10. bekkur - Strákar og stelpur**

Mynd

Hvenær ferðu yfirleitt að sofa þegar það er skóli daginn eftir?

Kyn	Skipting	Svar	Fjöldi	Hlutfall
Stelpur	Önnur landsvæði	02:00	97	3,6%
		01:30	90	3,3%
		01:00	140	5,2%
		00:30	257	9,5%
		00:00	357	13,2%
		23:30	467	17,2%
		23:00	520	19,2%
		22:30	450	16,6%
		22:00	239	8,8%
		21:30	73	2,7%
		Ekki seinna en 21:00	22	0,8%
		Svara ekki	29	—
		Suðurland	02:00	8
	01:30		13	5,0%
	01:00		13	5,0%
	00:30		24	9,3%
	00:00		29	11,2%
	23:30		33	12,8%
	23:00		48	18,6%
	22:30		49	19,0%
	22:00		30	11,6%
	21:30		8	3,1%
	Ekki seinna en 21:00		3	1,2%
	Svara ekki		2	—
	Flóaskóli		02:00	0
		01:30	0	0,0%
		01:00	0	0,0%
		00:30	0	0,0%
		00:00	1	10,0%
		23:30	2	20,0%
		23:00	1	10,0%
		22:30	3	30,0%
22:00		3	30,0%	
21:30		0	0,0%	
Ekki seinna en 21:00		0	0,0%	
Svara ekki		1	—	

Hvenær ferðu yfirleitt að sofa þegar það er skóli daginn eftir?

Kyn	Skipting	Svar	Fjöldi	Hlutfall		
Strákar	Önnur landsvæði	02:00	107	3,8%		
		01:30	62	2,2%		
		01:00	131	4,6%		
		00:30	193	6,8%		
		00:00	403	14,2%		
		23:30	456	16,1%		
		23:00	622	21,9%		
		22:30	441	15,5%		
		22:00	282	9,9%		
		21:30	94	3,3%		
		EKKI seinna en 21:00	50	1,8%		
		Svara ekki	50	—		
		Suðurland		02:00	11	4,0%
				01:30	8	2,9%
				01:00	15	5,4%
00:30	19			6,8%		
00:00	30			10,8%		
23:30	50			18,0%		
23:00	49			17,6%		
22:30	53			19,1%		
22:00	30			10,8%		
21:30	10			3,6%		
EKKI seinna en 21:00	3			1,1%		
Svara ekki	5			—		
Flóaskóli				02:00	0	0,0%
				01:30	0	0,0%
				01:00	0	0,0%
		00:30	0	0,0%		
		00:00	1	11,1%		
		23:30	1	11,1%		
		23:00	1	11,1%		
		22:30	2	22,2%		
		22:00	3	33,3%		
		21:30	1	11,1%		
		EKKI seinna en 21:00	0	0,0%		
		Svara ekki	0	—		

## Einmanaleiki - 9. og 10. bekkur

Mynd

Síðastliðna 12 mánuði, hversu oft hefur þér fundist þú einmana?

Skipting	Svar	Fjöldi	Hlutfall
Önnur landsvæði	Alltaf	151	2,6%
	Oft	687	11,9%
	Stundum	1381	23,9%
	Sjaldan	2016	34,8%
	Aldrei	1554	26,8%
	Svara ekki	86	—
Suðurland	Alltaf	18	3,2%
	Oft	62	11,0%
	Stundum	137	24,2%
	Sjaldan	204	36,1%
	Aldrei	144	25,5%
	Svara ekki	6	—
Flóaskóli	Alltaf	0	0,0%
	Oft	5	26,3%
	Stundum	4	21,1%
	Sjaldan	7	36,8%
	Aldrei	3	15,8%
	Svara ekki	1	—

**Einmanaleiki - 9. og 10. bekkur - Strákar og stelpur**

Mynd

Síðastliðna 12 mánuði, hversu oft hefur þér fundist þú einmana?

Kyn	Skipting	Svar	Fjöldi	Hlutfall
Stelpur	Önnur landsvæði	Alltaf	77	2,8%
		Oft	439	16,2%
		Stundum	774	28,5%
		Sjaldan	914	33,7%
		Aldrei	509	18,8%
		Svara ekki	28	—
	Suðurland	Alltaf	9	3,5%
		Oft	36	14,0%
		Stundum	73	28,4%
		Sjaldan	90	35,0%
		Aldrei	49	19,1%
		Svara ekki	3	—
	Flóaskóli	Alltaf	0	0,0%
		Oft	5	50,0%
		Stundum	2	20,0%
		Sjaldan	3	30,0%
		Aldrei	0	0,0%
		Svara ekki	1	—

Síðastliðna 12 mánuði, hversu oft hefur þér fundist þú einmana?

Kyn	Skipting	Svar	Fjöldi	Hlutfall
Strákar	Önnur landsvæði	Alltaf	51	1,8%
		Oft	209	7,4%
		Stundum	532	18,7%
		Sjaldan	1048	36,9%
		Aldrei	1002	35,3%
		Svara ekki	49	—
	Suðurland	Alltaf	7	2,5%
		Oft	20	7,1%
		Stundum	57	20,4%
		Sjaldan	106	37,9%
		Aldrei	90	32,1%
		Svara ekki	3	—
	Flóaskóli	Alltaf	0	0,0%
		Oft	0	0,0%
		Stundum	2	22,2%
Sjaldan		4	44,4%	
Aldrei		3	33,3%	
Svara ekki		0	—	



## Slagsmál - 9. og 10. bekkur

### Mynd

Síðastliðna 12 mánuði, hversu oft hefur þú lent í slagsmálum?

Skipting	Svar	Fjöldi	Hlutfall
Önnur landsvæði	4 sinnum eða oftar	161	2,8%
	3 sinnum	132	2,3%
	2 sinnum	337	5,9%
	1 sinni	483	8,5%
	Ég hef ekki lent í slagsmálum síðustu 12 mánuði	4558	80,4%
	Svara ekki	204	—
Suðurland	4 sinnum eða oftar	13	2,3%
	3 sinnum	13	2,3%
	2 sinnum	28	5,0%
	1 sinni	60	10,7%
	Ég hef ekki lent í slagsmálum síðustu 12 mánuði	445	79,6%
	Svara ekki	12	—
Flóaskóli	4 sinnum eða oftar	1	5,3%
	3 sinnum	1	5,3%
	2 sinnum	1	5,3%
	1 sinni	0	0,0%
	Ég hef ekki lent í slagsmálum síðustu 12 mánuði	16	84,2%
	Svara ekki	1	—

**Slagsmál - 9. og 10. bekkur - Strákar og stelpur**

## Mynd

Síðastliðna 12 mánuði, hversu oft hefur þú lent í slagsmálum?

Kyn	Skipting	Svar	Fjöldi	Hlutfall
Stelpur	Önnur landsvæði	4 sinnum eða oftar	24	0,9%
		3 sinnum	26	1,0%
		2 sinnum	74	2,8%
		1 sinni	132	4,9%
		Ég hef ekki lent í slagsmálum síðustu 12 mánuði	2411	90,4%
		Svara ekki	74	—
	Suðurland	4 sinnum eða oftar	6	2,4%
		3 sinnum	2	0,8%
		2 sinnum	6	2,4%
		1 sinni	17	6,7%
		Ég hef ekki lent í slagsmálum síðustu 12 mánuði	223	87,8%
	Flóaskóli	Svara ekki	6	—
		4 sinnum eða oftar	0	0,0%
		3 sinnum	1	10,0%
		2 sinnum	1	10,0%
1 sinni		0	0,0%	
Ég hef ekki lent í slagsmálum síðustu 12 mánuði		8	80,0%	
	Svara ekki	1	—	

## Síðastliðna 12 mánuði, hversu oft hefur þú lent í slagsmálum?

Kyn	Skipting	Svar	Fjöldi	Hlutfall	
Strákar	Önnur landsvæði	4 sinnum eða oftár	128	4,6%	
		3 sinnum	98	3,5%	
		2 sinnum	250	9,0%	
		1 sinni	326	11,7%	
		Ég hef ekki lent í slagsmálum síðustu 12 mánuði	1973	71,1%	
		Svara ekki	116	—	
		Suðurland	4 sinnum eða oftár	6	2,2%
Suðurland	Suðurland	3 sinnum	11	4,0%	
		2 sinnum	21	7,6%	
		1 sinni	41	14,7%	
		Ég hef ekki lent í slagsmálum síðustu 12 mánuði	199	71,6%	
		Svara ekki	5	—	
		Flóaskóli	4 sinnum eða oftár	1	11,1%
		Flóaskóli	Flóaskóli	3 sinnum	0
2 sinnum	0			0,0%	
1 sinni	0			0,0%	
Ég hef ekki lent í slagsmálum síðustu 12 mánuði	8			88,9%	
Svara ekki	0			—	

## Einelti - gerandi - 9. og 10. bekkur

### Mynd

Hversu oft hefur þú tekið þátt í að leggja annan nemenda í einelti?

Skipting	Svar	Fjöldi	Hlutfall
Önnur landsvæði	Nokkrum sinnum í viku	63	1,1%
	Um það bil einu sinni í viku	35	0,6%
	2 eða 3 sinnum í mánuði	97	1,7%
	Einu sinni eða tvisvar	344	6,0%
	Aldrei	5154	90,5%
	Svara ekki	182	—
Suðurland	Nokkrum sinnum í viku	6	1,1%
	Um það bil einu sinni í viku	7	1,3%
	2 eða 3 sinnum í mánuði	5	0,9%
	Einu sinni eða tvisvar	34	6,1%
	Aldrei	507	90,7%
	Svara ekki	12	—
Flóaskóli	Nokkrum sinnum í viku	0	0,0%
	Um það bil einu sinni í viku	0	0,0%
	2 eða 3 sinnum í mánuði	0	0,0%
	Einu sinni eða tvisvar	0	0,0%
	Aldrei	19	100,0%
	Svara ekki	1	—

**Einelti - gerandi - 9. og 10. bekkur - Strákar og stelpur**

## Mynd

Hversu oft hefur þú tekið þátt í að leggja annan nemenda í einelti?

Kyn	Skipting	Svar	Fjöldi	Hlutfall
Stelpur	Önnur landsvæði	Nokkrum sinnum í viku	4	0,1%
		Um það bil einu sinni í viku	16	0,6%
		2 eða 3 sinnum í mánuði	25	0,9%
		Einu sinni eða tvisvar	99	3,7%
		Aldrei	2530	94,6%
		Svara ekki	67	—
	Suðurland	Nokkrum sinnum í viku	2	0,8%
		Um það bil einu sinni í viku	1	0,4%
		2 eða 3 sinnum í mánuði	0	0,0%
		Einu sinni eða tvisvar	5	2,0%
		Aldrei	245	96,8%
		Svara ekki	7	—
	Flóaskóli	Nokkrum sinnum í viku	0	0,0%
		Um það bil einu sinni í viku	0	0,0%
		2 eða 3 sinnum í mánuði	0	0,0%
Einu sinni eða tvisvar		0	0,0%	
Aldrei		10	100,0%	
Svara ekki		1	—	

## Hversu oft hefur þú tekið þátt í að leggja annan nemenda í einelti?

Kyn	Skipting	Svar	Fjöldi	Hlutfall
Strákar	Önnur landsvæði	Nokkrum sinnum í viku	50	1,8%
		Um það bil einu sinni í viku	18	0,6%
		2 eða 3 sinnum í mánuði	62	2,2%
		Einu sinni eða tvisvar	236	8,5%
		Aldrei	2424	86,9%
	Suðurland	Svara ekki	101	—
		Nokkrum sinnum í viku	4	1,4%
		Um það bil einu sinni í viku	6	2,2%
		2 eða 3 sinnum í mánuði	5	1,8%
		Einu sinni eða tvisvar	25	9,0%
Flóaskóli	Aldrei	239	85,7%	
	Svara ekki	4	—	
	Nokkrum sinnum í viku	0	0,0%	
	Um það bil einu sinni í viku	0	0,0%	
	2 eða 3 sinnum í mánuði	0	0,0%	
	Einu sinni eða tvisvar	0	0,0%	
		Aldrei	9	100,0%
		Svara ekki	0	—

## Einelti - þolandi - 9. og 10. bekkur

### Mynd

Hversu oft hefur þú verið lögð/lagður/lagt í einelti í skólanum undanfarna tvo mánuði?

Skipting	Svar	Fjöldi	Hlutfall
Önnur landsvæði	Nokkrum sinnum í viku	97	1,7%
	Um það bil einu sinni í viku	71	1,2%
	2 eða 3 sinnum í mánuði	148	2,6%
	Einu sinni eða tvisvar	388	6,8%
	Aldrei	4978	87,6%
	Svara ekki	193	—
Suðurland	Nokkrum sinnum í viku	7	1,3%
	Um það bil einu sinni í viku	9	1,6%
	2 eða 3 sinnum í mánuði	13	2,3%
	Einu sinni eða tvisvar	37	6,6%
	Aldrei	493	88,2%
	Svara ekki	12	—
Flóaskóli	Nokkrum sinnum í viku	0	0,0%
	Um það bil einu sinni í viku	0	0,0%
	2 eða 3 sinnum í mánuði	0	0,0%
	Einu sinni eða tvisvar	0	0,0%
	Aldrei	19	100,0%
	Svara ekki	1	—

**Einelti - þolandi - 9. og 10. bekkur - Strákar og stelpur**

## Mynd

Hversu oft hefur þú verið lögð/lagður/lagt í einelti í skólanum undanfarna tvo mánuði?

Kyn	Skipting	Svar	Fjöldi	Hlutfall
Stelpur	Önnur landsvæði	Nokkrum sinnum í viku	31	1,2%
		Um það bil einu sinni í viku	29	1,1%
		2 eða 3 sinnum í mánuði	79	3,0%
		Einu sinni eða tvisvar	186	7,0%
		Aldrei	2344	87,8%
		Svara ekki	72	—
	Suðurland	Nokkrum sinnum í viku	4	1,6%
		Um það bil einu sinni í viku	4	1,6%
		2 eða 3 sinnum í mánuði	4	1,6%
		Einu sinni eða tvisvar	19	7,5%
		Aldrei	223	87,8%
	Flóaskóli	Svara ekki	6	—
		Nokkrum sinnum í viku	0	0,0%
Um það bil einu sinni í viku		0	0,0%	
2 eða 3 sinnum í mánuði		0	0,0%	
Einu sinni eða tvisvar		0	0,0%	
Aldrei		10	100,0%	
		Svara ekki	1	—



Hversu oft hefur þú verið lögð/lagður/lagt í einelti í skólanum undanfarna tvo mánuði?

Kyn	Skipting	Svar	Fjöldi	Hlutfall
Strákar	Önnur landsvæði	Nokkrum sinnum í viku	51	1,8%
		Um það bil einu sinni í viku	35	1,3%
		2 eða 3 sinnum í mánuði	62	2,2%
		Einu sinni eða tvisvar	170	6,1%
		Aldrei	2464	88,6%
		Svara ekki	109	—
	Suðurland	Nokkrum sinnum í viku	2	0,7%
		Um það bil einu sinni í viku	4	1,4%
		2 eða 3 sinnum í mánuði	5	1,8%
		Einu sinni eða tvisvar	16	5,8%
		Aldrei	251	90,3%
		Svara ekki	5	—
	Flóaskóli	Nokkrum sinnum í viku	0	0,0%
		Um það bil einu sinni í viku	0	0,0%
		2 eða 3 sinnum í mánuði	0	0,0%
		Einu sinni eða tvisvar	0	0,0%
		Aldrei	9	100,0%
		Svara ekki	0	—

## Olweus - 9. og 10. bekkur

### Mynd

Fundist einhvern verið að baktala þig

Skipting	Svar	Fjöldi	Hlutfall
Önnur landsvæði	Nokkrum sinnum í viku	514	9,0%
	Um það bil einu sinni í viku	491	8,6%
	2 eða 3 sinnum í mánuði	761	13,4%
	Einu sinni eða tvisvar	1630	28,7%
	Aldrei	2289	40,3%
	Svara ekki	190	—
Suðurland	Nokkrum sinnum í viku	60	10,7%
	Um það bil einu sinni í viku	42	7,5%
	2 eða 3 sinnum í mánuði	67	12,0%
	Einu sinni eða tvisvar	174	31,1%
	Aldrei	217	38,8%
	Svara ekki	11	—
Flóaskóli	Nokkrum sinnum í viku	3	15,8%
	Um það bil einu sinni í viku	3	15,8%
	2 eða 3 sinnum í mánuði	4	21,1%
	Einu sinni eða tvisvar	4	21,1%
	Aldrei	5	26,3%
	Svara ekki	1	—

### Beitt/ur ofbeldi

Skipting	Svar	Fjöldi	Hlutfall
Önnur landsvæði	Nokkrum sinnum í viku	82	1,4%
	Um það bil einu sinni í viku	62	1,1%
	2 eða 3 sinnum í mánuði	93	1,6%
	Einu sinni eða tvisvar	375	6,6%
	Aldrei	5066	89,2%
	Svara ekki	197	—
Suðurland	Nokkrum sinnum í viku	13	2,3%
	Um það bil einu sinni í viku	9	1,6%
	2 eða 3 sinnum í mánuði	8	1,4%
	Einu sinni eða tvisvar	32	5,7%
	Aldrei	496	88,9%
	Svara ekki	13	—
Flóaskóli	Nokkrum sinnum í viku	0	0,0%
	Um það bil einu sinni í viku	0	0,0%
	2 eða 3 sinnum í mánuði	0	0,0%
	Einu sinni eða tvisvar	1	5,3%
	Aldrei	18	94,7%
	Svara ekki	1	—

### Skilin/n/ð útundan

Skipting	Svar	Fjöldi	Hlutfall
Önnur landsvæði	Nokkrum sinnum í viku	163	2,9%
	Um það bil einu sinni í viku	132	2,3%
	2 eða 3 sinnum í mánuði	234	4,1%
	Einu sinni eða tvisvar	842	14,8%
	Aldrei	4302	75,8%
	Svara ekki	202	—
Suðurland	Nokkrum sinnum í viku	15	2,7%
	Um það bil einu sinni í viku	12	2,2%
	2 eða 3 sinnum í mánuði	22	3,9%
	Einu sinni eða tvisvar	81	14,5%
	Aldrei	428	76,7%
	Svara ekki	13	—
Flóaskóli	Nokkrum sinnum í viku	0	0,0%
	Um það bil einu sinni í viku	1	5,3%
	2 eða 3 sinnum í mánuði	1	5,3%
	Einu sinni eða tvisvar	5	26,3%
	Aldrei	12	63,2%
	Svara ekki	1	—

### Einhver sagði eitthvað særandi við þig

Skipting	Svar	Fjöldi	Hlutfall
Önnur landsvæði	Nokkrum sinnum í viku	279	4,9%
	Um það bil einu sinni í viku	274	4,8%
	2 eða 3 sinnum í mánuði	536	9,4%
	Einu sinni eða tvisvar	1500	26,4%
	Aldrei	3084	54,4%
	Svara ekki	202	—
Suðurland	Nokkrum sinnum í viku	35	6,3%
	Um það bil einu sinni í viku	35	6,3%
	2 eða 3 sinnum í mánuði	58	10,4%
	Einu sinni eða tvisvar	150	26,8%
	Aldrei	281	50,3%
	Svara ekki	12	—
Flóaskóli	Nokkrum sinnum í viku	1	5,3%
	Um það bil einu sinni í viku	1	5,3%
	2 eða 3 sinnum í mánuði	2	10,5%
	Einu sinni eða tvisvar	3	15,8%
	Aldrei	12	63,2%
	Svara ekki	1	—

### Liðið illa yfir hvernig krakkarnir létu við þig

Skipting	Svar	Fjöldi	Hlutfall
Önnur landsvæði	Nokkrum sinnum í viku	170	3,0%
	Um það bil einu sinni í viku	191	3,4%
	2 eða 3 sinnum í mánuði	302	5,3%
	Einu sinni eða tvisvar	931	16,4%
	Aldrei	4075	71,9%
	Svara ekki	206	—
Suðurland	Nokkrum sinnum í viku	21	3,8%
	Um það bil einu sinni í viku	22	3,9%
	2 eða 3 sinnum í mánuði	25	4,5%
	Einu sinni eða tvisvar	89	15,9%
	Aldrei	402	71,9%
	Svara ekki	12	—
Flóaskóli	Nokkrum sinnum í viku	0	0,0%
	Um það bil einu sinni í viku	1	5,3%
	2 eða 3 sinnum í mánuði	1	5,3%
	Einu sinni eða tvisvar	2	10,5%
	Aldrei	15	78,9%
	Svara ekki	1	—

## Liðið illa yfir hvað krakkarnir sögðu um þig á netinu

Skipting	Svar	Fjöldi	Hlutfall
Önnur landsvæði	Nokkrum sinnum í viku	92	1,6%
	Um það bil einu sinni í viku	94	1,7%
	2 eða 3 sinnum í mánuði	147	2,6%
	Einu sinni eða tvisvar	487	8,6%
	Aldrei	4845	85,5%
	Svara ekki	210	—
Suðurland	Nokkrum sinnum í viku	9	1,6%
	Um það bil einu sinni í viku	7	1,3%
	2 eða 3 sinnum í mánuði	20	3,6%
	Einu sinni eða tvisvar	41	7,3%
	Aldrei	483	86,3%
	Svara ekki	11	—
Flóaskóli	Nokkrum sinnum í viku	0	0,0%
	Um það bil einu sinni í viku	0	0,0%
	2 eða 3 sinnum í mánuði	1	5,3%
	Einu sinni eða tvisvar	2	10,5%
	Aldrei	16	84,2%
	Svara ekki	1	—

## Viðauki I

1. **Uppruni spurninga ÍÆ** Spurningar ÍÆ koma í fyrsta lagi úr tveimur alþjóðlegum könnunum sem framkvæmdar hafa verið á Íslandi um árabíl:
  - **HBSC könnuninni (Health Behaviour in School-aged Children)** Sem unnin er í samstarfi við Alþjóða heilbrigðisstofninina (WHO) og lögð hefur verið fyrir 6., 8. og 10. bekk grunnskóla á Íslandi á fjögurra ára fresti frá árinu 2006.
  - **ESPAD evrópsku vímuefnarannsókninni (The European School Survey Project on Alcohol and Other Drugs - ESPAD)** Sem framkvæmd er á fjögurra ára fresti og hóf göngu sína 1995.

Niðurstöður úr framangreindum könnunum hér á landi er því hægt að skoða og bera saman bæði yfir tíma og á milli landa. Í öðru lagi tilheyra spurningar ÍÆ svokölluðu *Mælaborði um farsæld barna*:

- **Mælaborð um farsæld barna** Spurningar í mælaborði um farsæld barna voru unnar í lýðræðislegu samráði fjölmargra stofnana og fagaðila en mennta- og barnamálaráðuneytið mun árlega birta niðurstöður úr þessum spurningum á vef ráðuneytisins.
2. **Hagnýting niðurstaðna** Aðgangur að niðurstöðum ÍÆ er gjaldfrjálts. Gagnasafnið er opið stofnunum og fagfólki svo lengi sem nafnleynd þátttakenda er tryggð. Þannig liggur grundvöllur ÍÆ í að afla upplýsinga sem hægt er að nýta í starfi með börnum og ungmönnum, ýmist í stefnumótun eða með því að setja inn snemmbær inngríp og stuðning við börn og fjölskyldur þeirra eins og kveðið er á um í löggjöf um samþætta þjónustu í þágu farsældar barna nr. 86/2021.
  3. **Áætlun fyrirlagna** ÍÆ er lögð fyrir árlega í grunnskólum, meðal barna á aldrinum 9-16 ára. Sjá nánari verkáætlun á vefsíðu ÍÆ <https://menntavisindastofnun.hi.is/is/islenska-aeskulydsrannsoknin-verkaetlun>

